



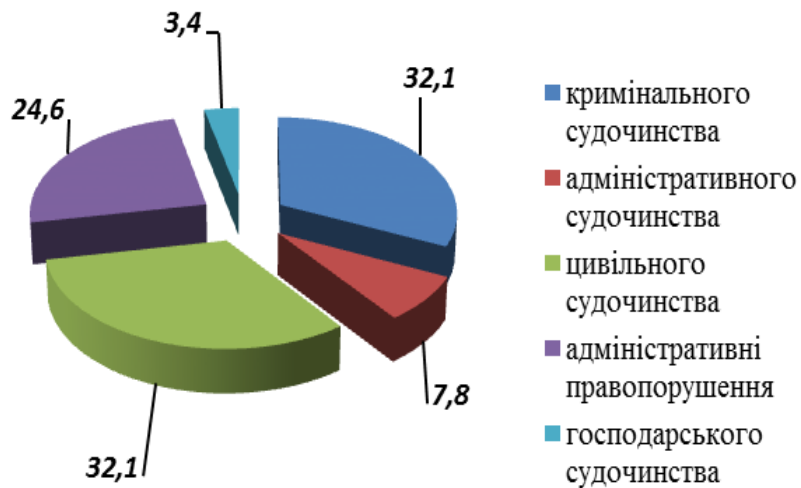
**Організаційне  
та фінансове забезпечення  
діяльності органів судової влади  
Виклики сьогодення**



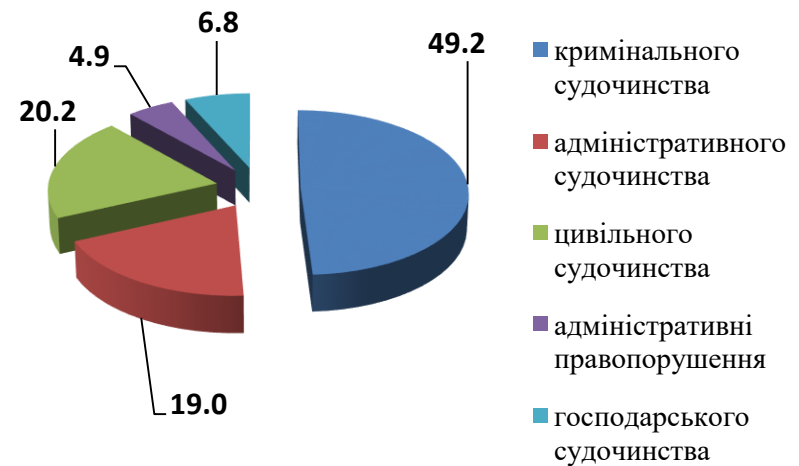
# Фінансове забезпечення судів

# Структура надходження справ у 2017 році за видами судочинства

*перша інстанція*

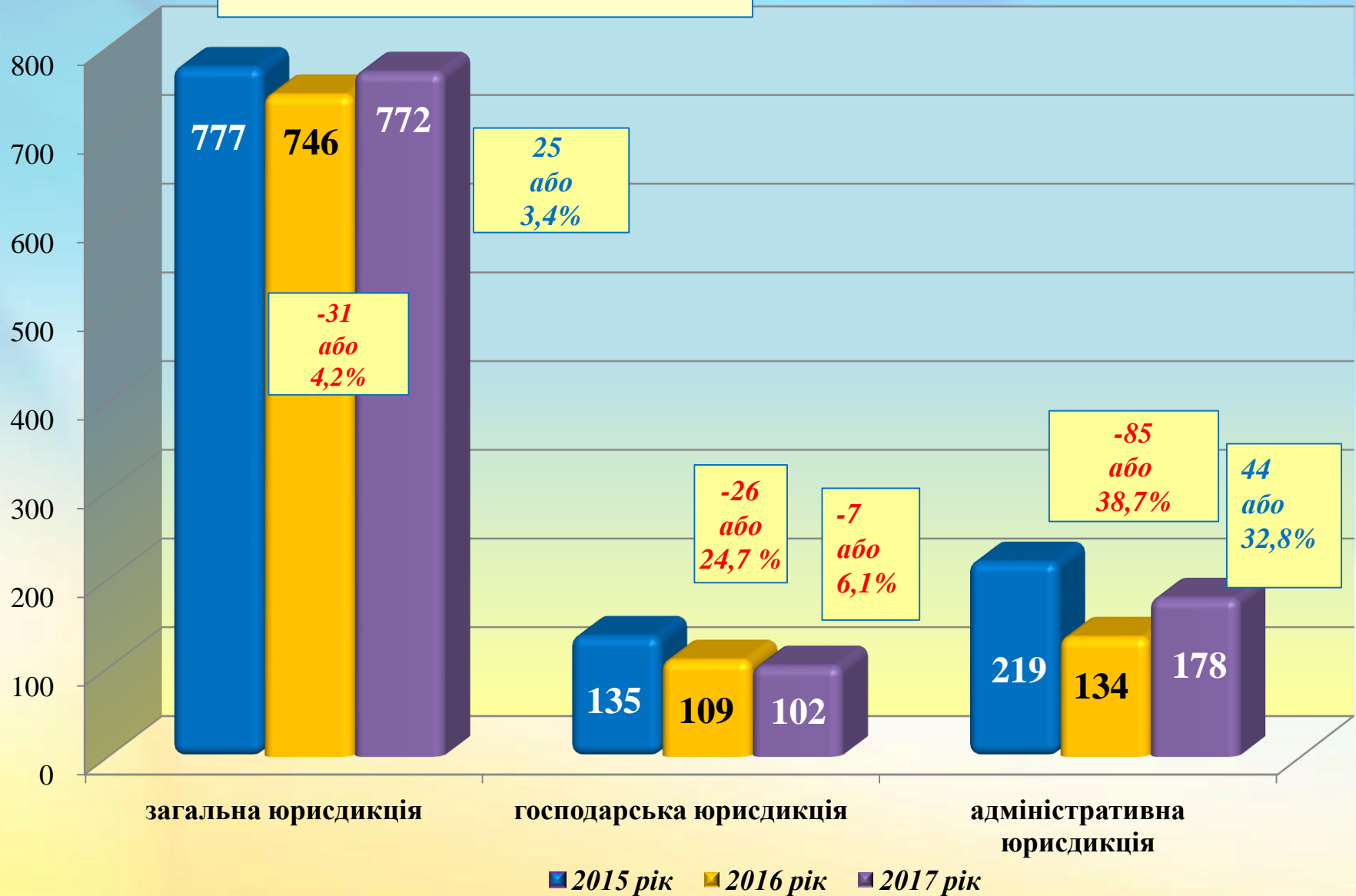


*апеляційна інстанція*



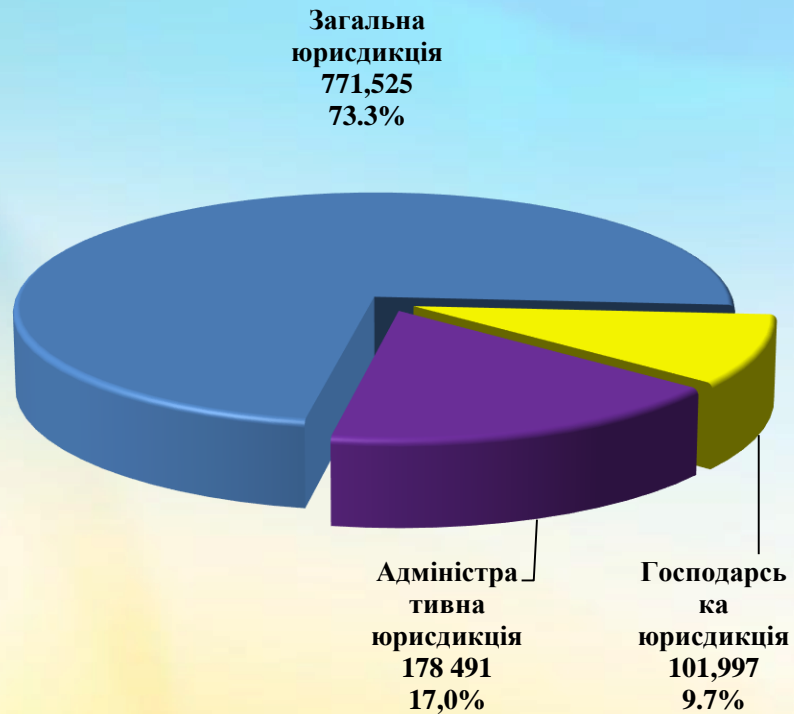
# Динаміка розгляду модельних справ по юрисдикціях судів

Приріст/падіння, тисяч справ/%



## Розглянуті модельні справи за 2017 рік

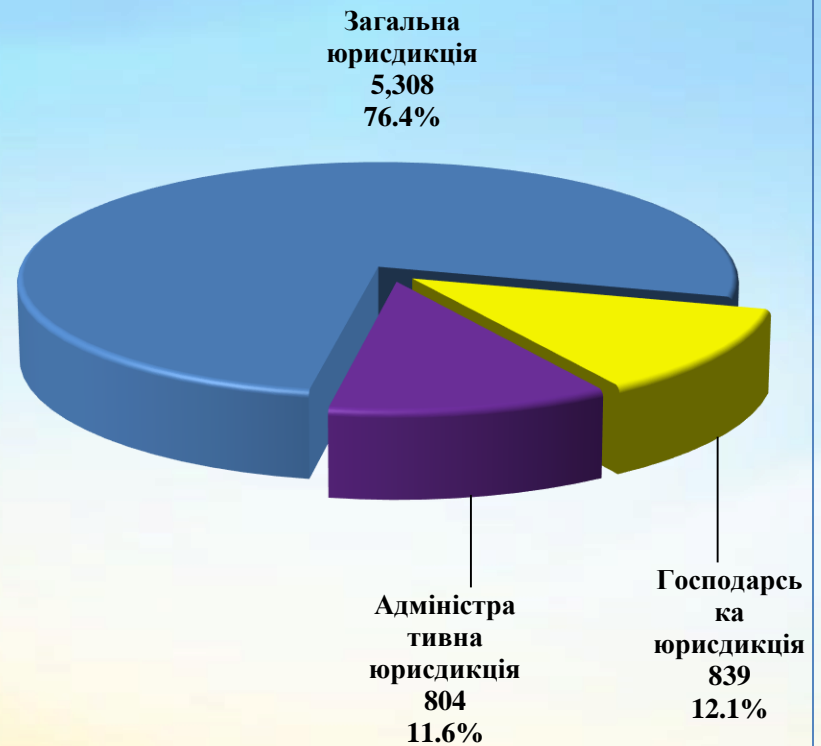
од.



*Всього 1 052 013 справ*

## Обсяг касових видатків споживання за 2017 рік

млн грн



*Всього 6 951 млн грн*

## Ефективність роботи апеляційних адміністративних судів за 2017 рік

№ з/п	Назва суду	Відсоток вирішених справ	Час розгляду справи	Вартість розгляду 1 справи	Продуктивність роботи судді
		%	днів	тис. грн	справ на суддю 1
	<b>Модельні показники</b>	<b>100%</b>	<b>85</b>	<b>6,5</b>	<b>183,0</b>
1	Вінницький ААС	98%	50	5,3	276
2	Дніпропетровський ААС	93%	41	4,0	309
3	Донецький ААС	93%	32	4,2	339
4	Житомирський ААС	88%	61	4,2	411
5	Львівський ААС	97%	75	4,9	232
6	Одеський ААС	93%	71	4,9	252
7	Харківський ААС	90%	56	5,1	248
8	Київський ААС	102%	188	2,7	359

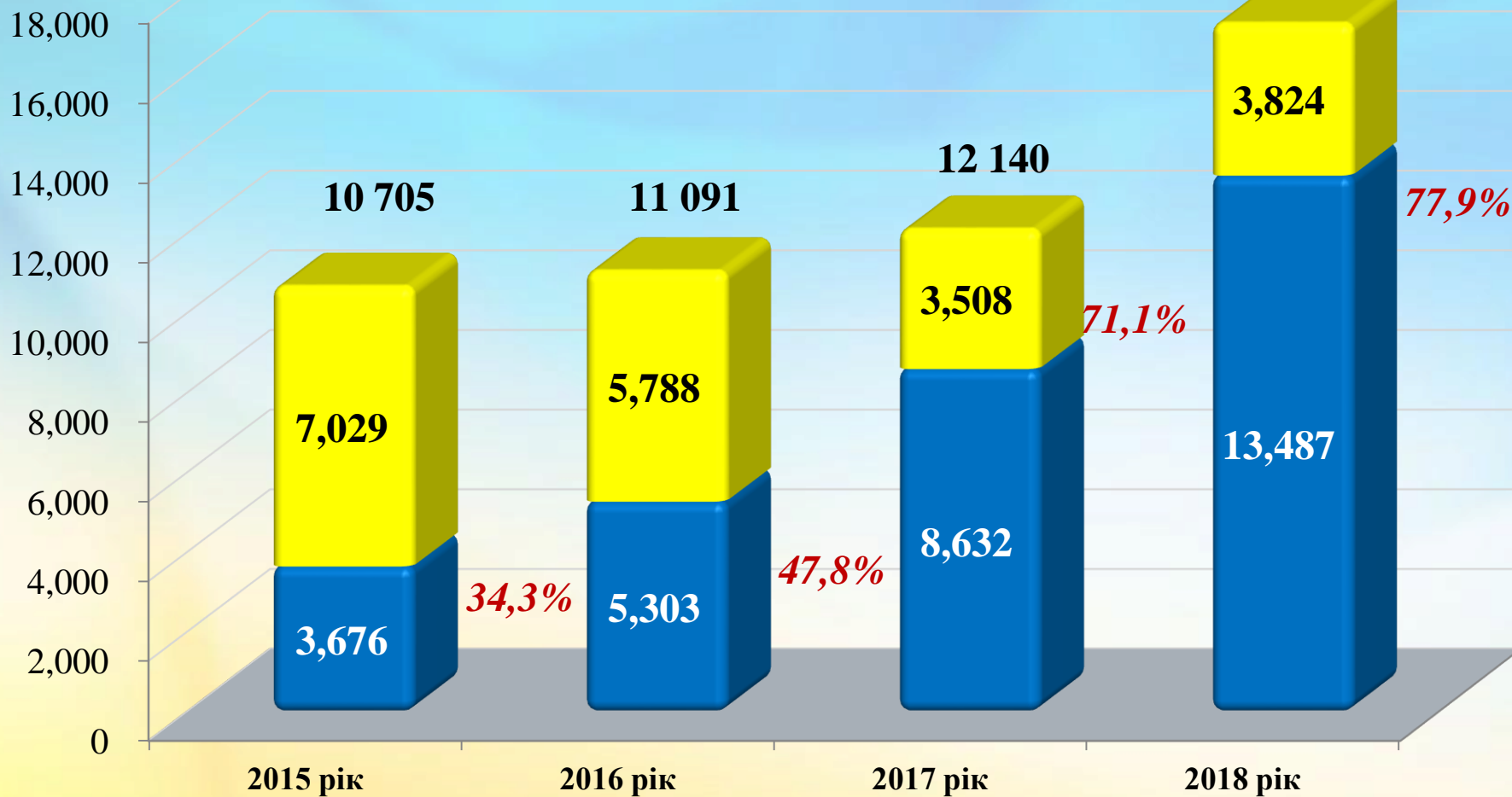
# Ефективність роботи окружних адміністративних судів за 2017 рік

№ з/п	Назва суду	Відсоток вирішених справ	Час розгляду справи	Вартість розгляду 1 справи	Продуктивність роботи судді
		%	днів	тис. грн	справ на суддю 1
	<b>Модельні показники</b>	<b>100%</b>	<b>85</b>	<b>6,5</b>	<b>183,0</b>
1	Вінницький ОАС	70%	80	6,8	135
2	Волинський ОАС	69%	86	7,3	150
3	Дніпропетровський ОАС	71%	86	3,7	252
4	Донецький ОАС	71%	78	5,2	134
5	Житомирський ОАС	74%	73	3,1	339
6	Закарпатський ОАС	69%	227	9,3	118
7	Запорізький ОАС	69%	118	4,5	251
8	Івано-Франківський ОАС	70%	77	10,8	93
9	Київський ОАС	65%	186	5,1	192
10	Кіровоградський ОАС	81%	150	5,5	204
11	Луганський ОАС	68%	61	4,8	240
12	Львівський ОАС	76%	128	4,0	251
13	Миколаївський ОАС	67%	105	2,8	390
14	Одеський ОАС	76%	140	5,0	204
15	Полтавський ОАС	71%	88	7,5	141
16	Рівненський ОАС	70%	99	3,7	258
17	Сумський ОАС	54%	92	7,2	153
18	Тернопільський ОАС	67%	123	6,7	134
19	Харківський ОАС	66%	85	3,7	210
20	Херсонський ОАС	86%	76	5,4	230
21	Хмельницький ОАС	65%	81	4,8	250
22	Черкаський ОАС	69%	109	6,2	143
23	Чернівецький ОАС	76%	103	9,5	125
24	Чернігівський ОАС	73%	73	5,7	166
25	ОАС м.Києва	68%	727	3,2	324

# Рівень задоволення потреби системи правосуддя

млн грн

*Рівень задоволення потреби, %*

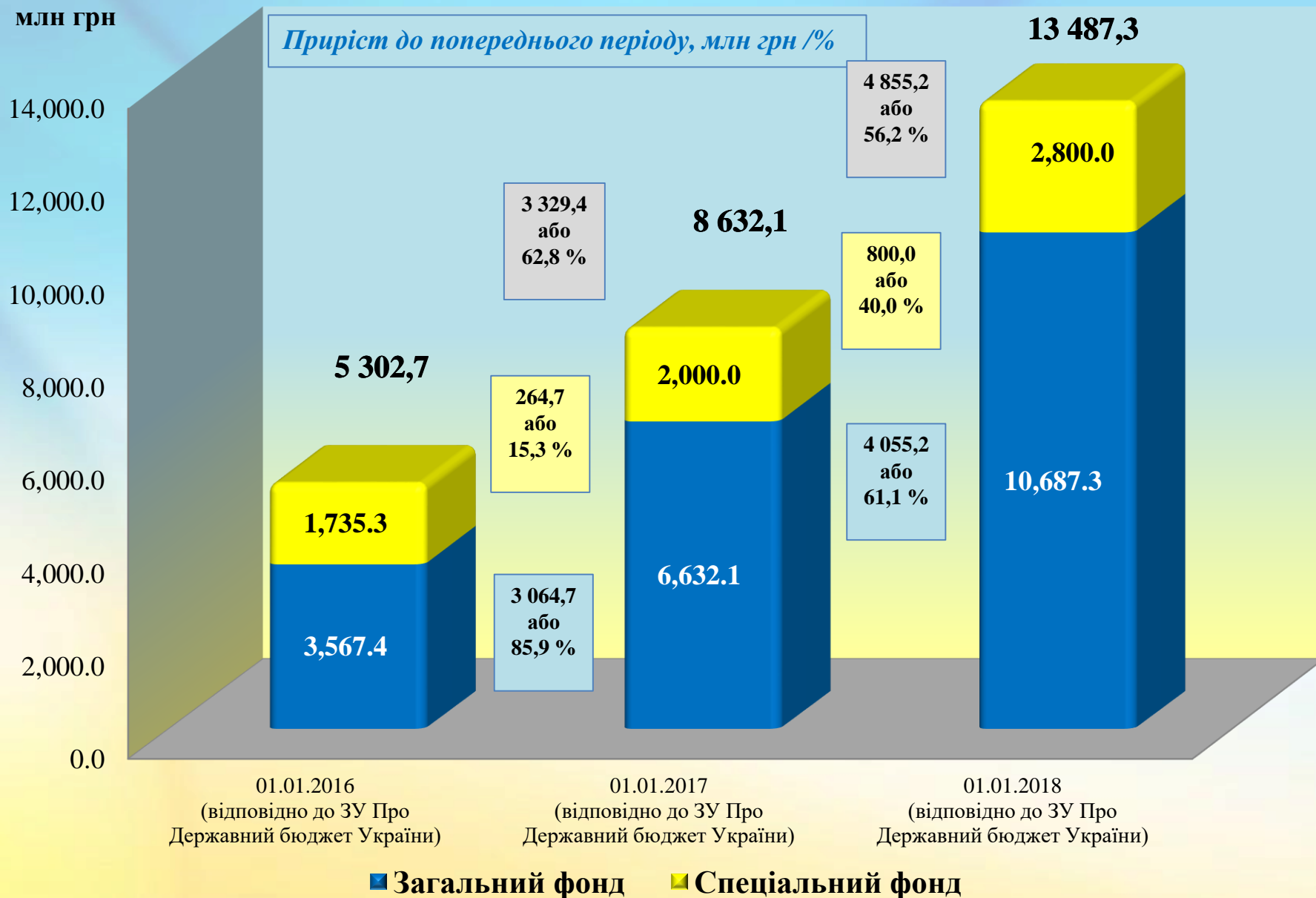


■ Бюджетні призначення на початок року

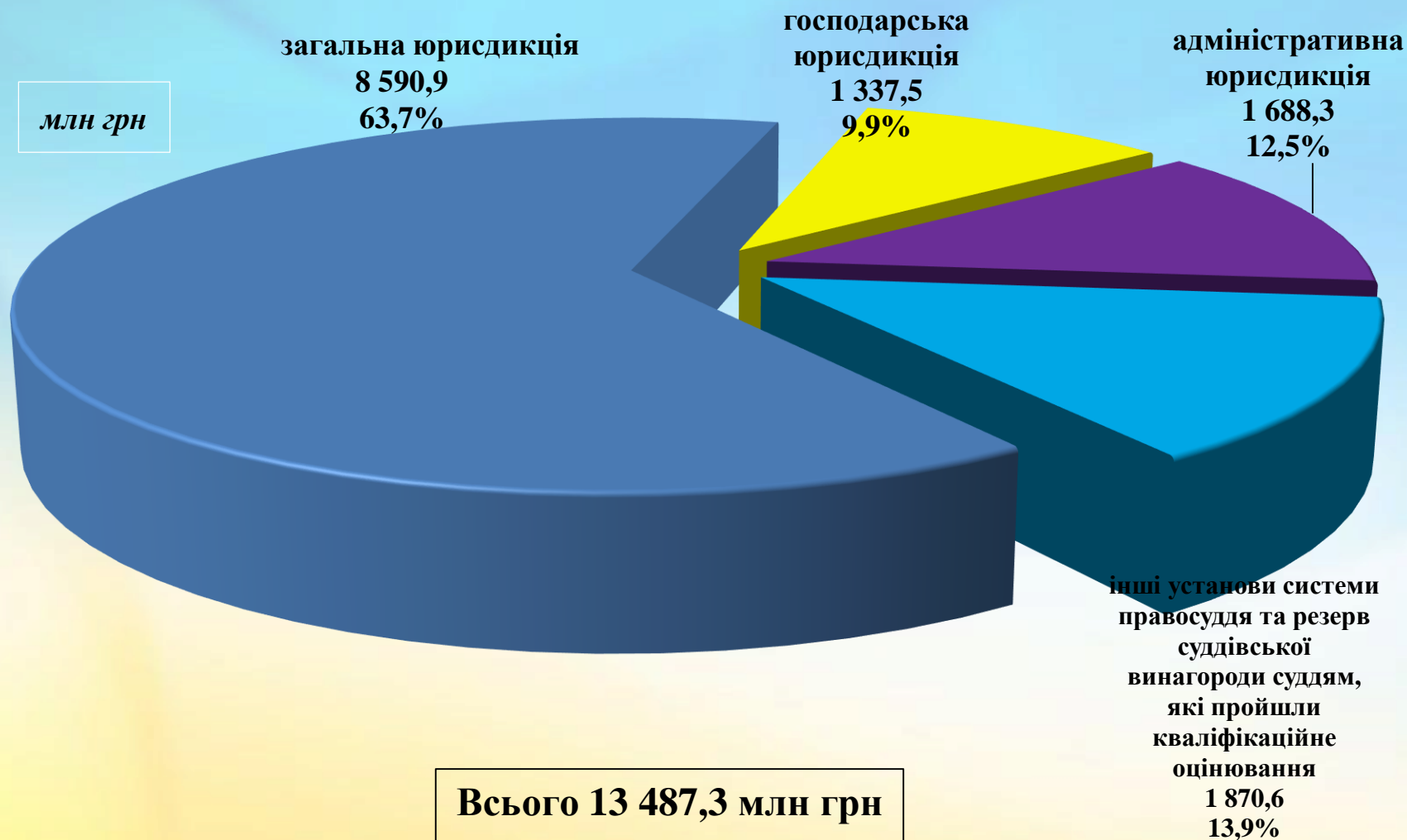
■ Незадоволена потреба



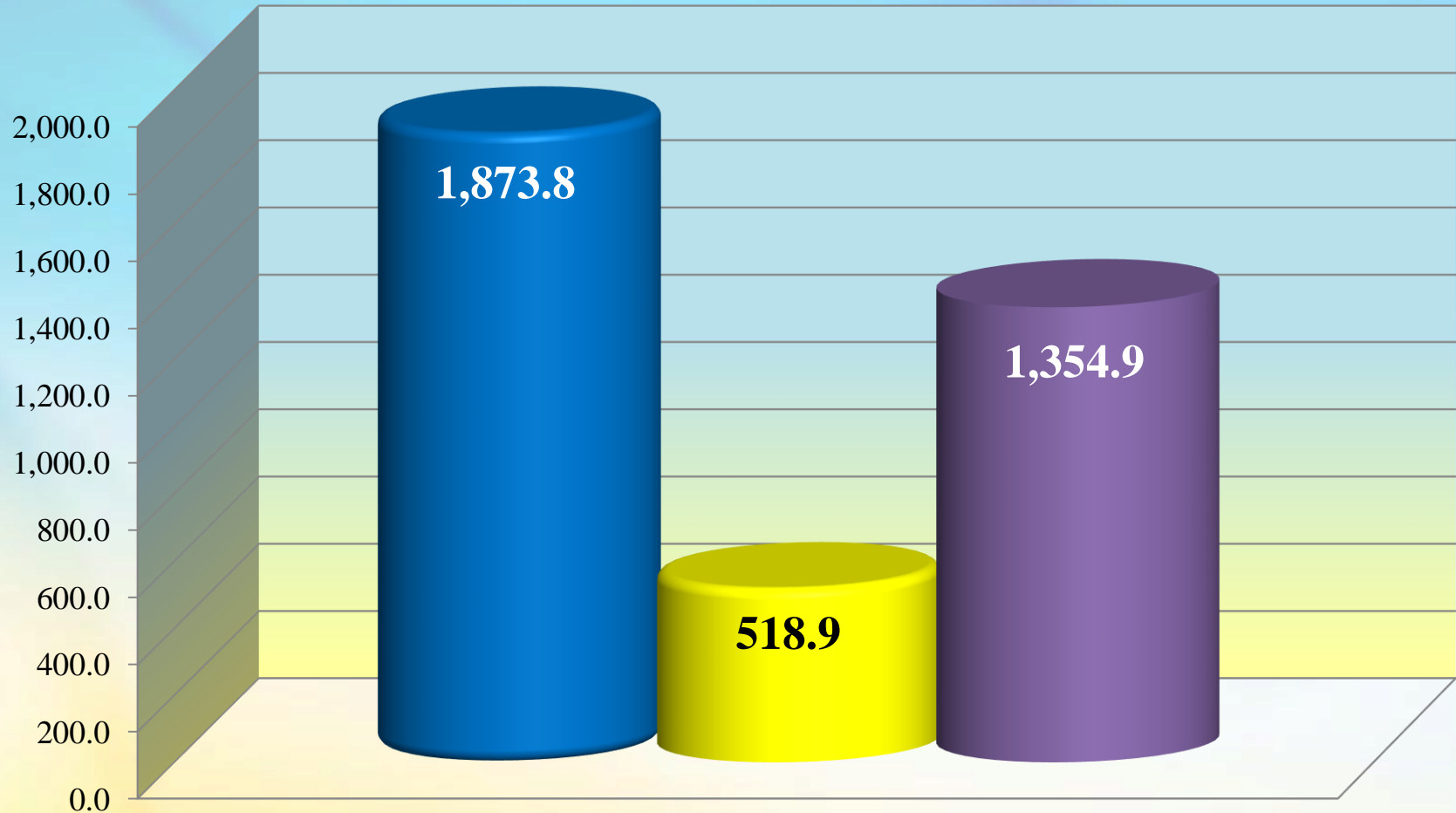
# Бюджетні призначення 2016 – 2018 років



# Розподіл бюджетних призначень 2018 року за юрисдикціями судів

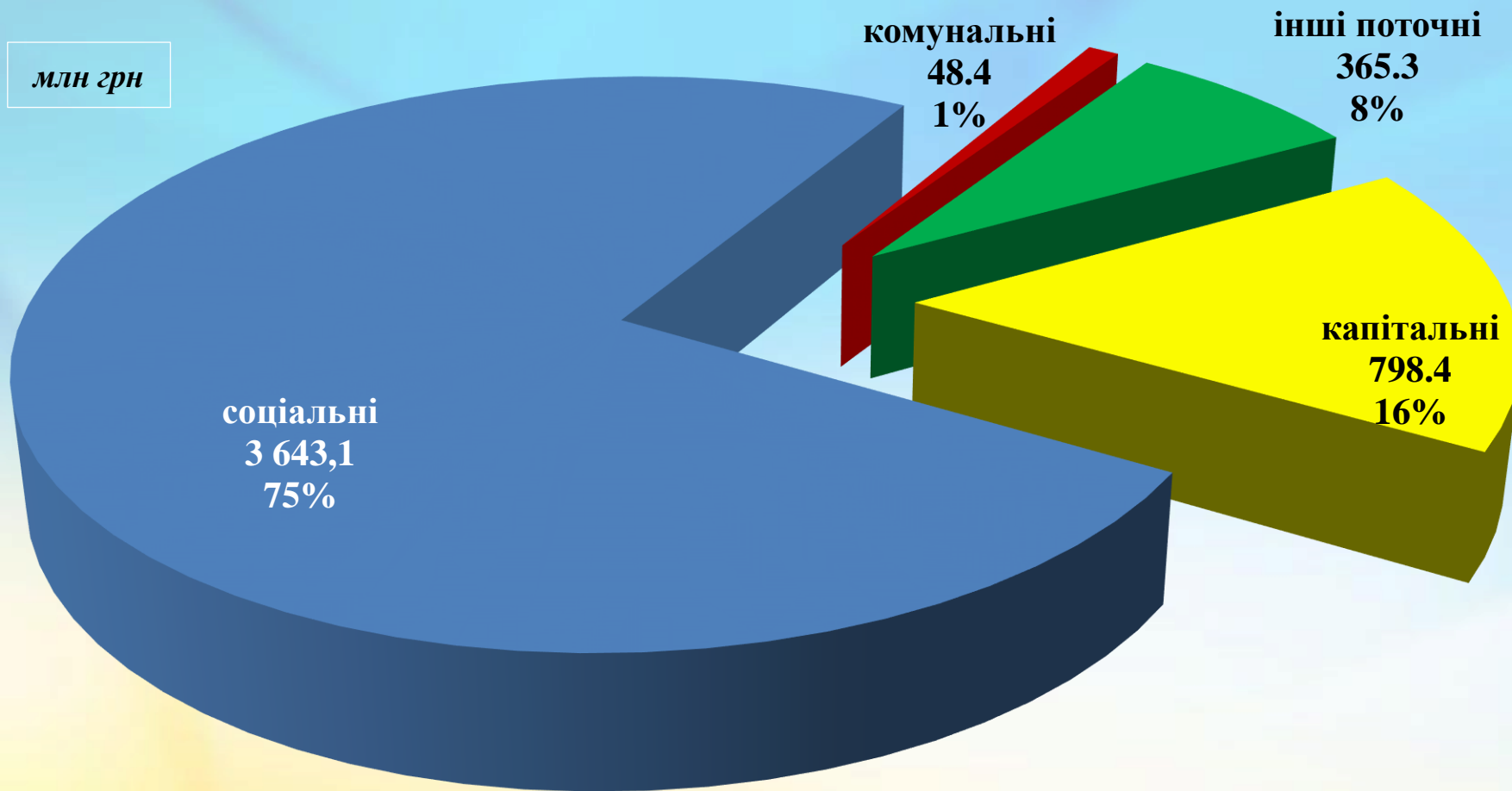


**Резерв кошторисних призначень на виплату  
суддівської винагороди суддям,  
які пройшли кваліфікаційне оцінювання  
(резерв сформовано в середині бюджетного року)**



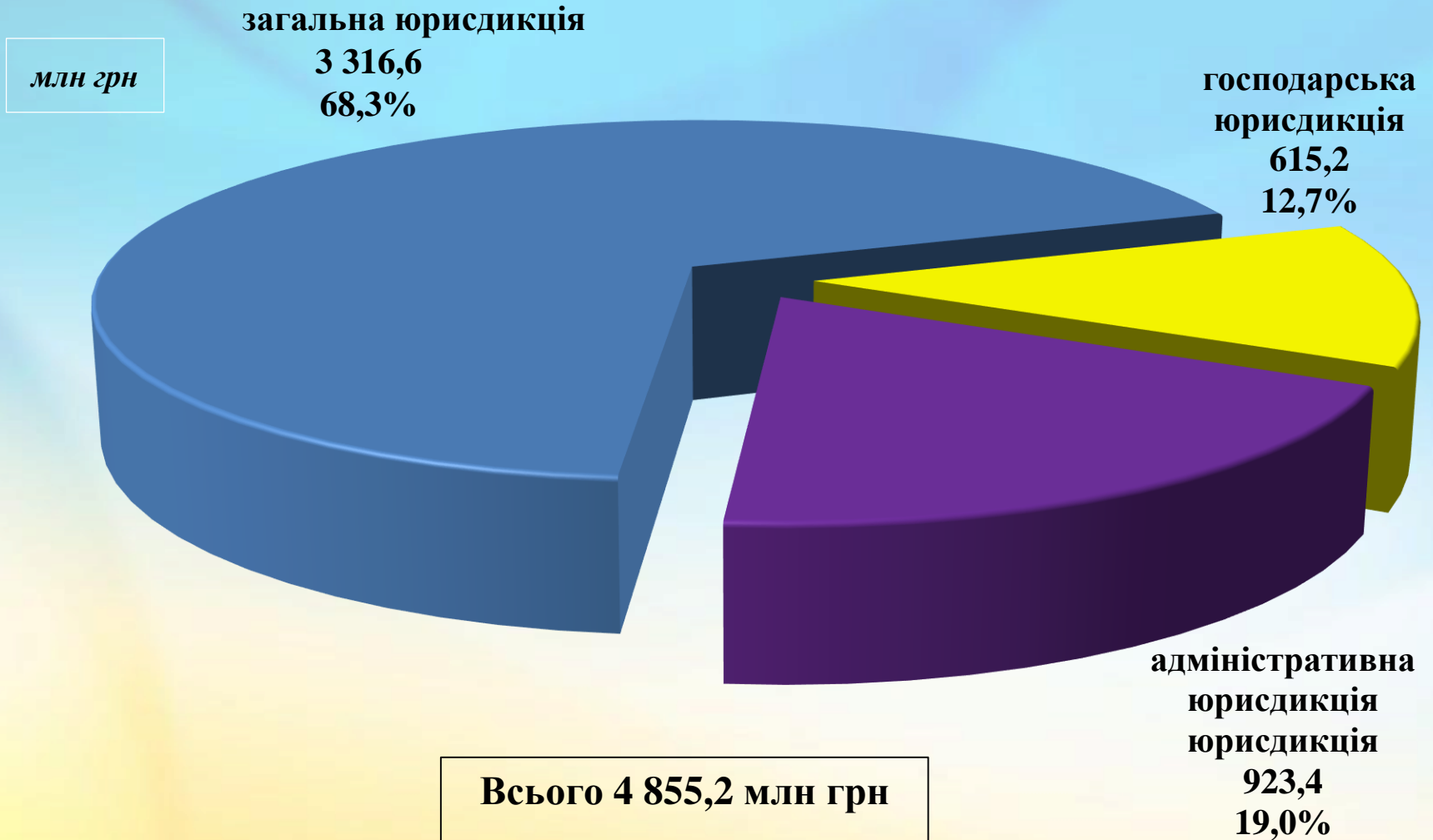
■ наявність на початок року ■ виділено за 5 місяців поточного року ■ залишок до кінця року

## Приріст бюджетних призначень 2018 року в порівнянні з 2017 роком за напрямками використання коштів



**Всього – 4 855,2 млн грн**

## Приріст бюджетних призначень 2018 року в порівнянні з 2017 роком за юрисдикціями судів

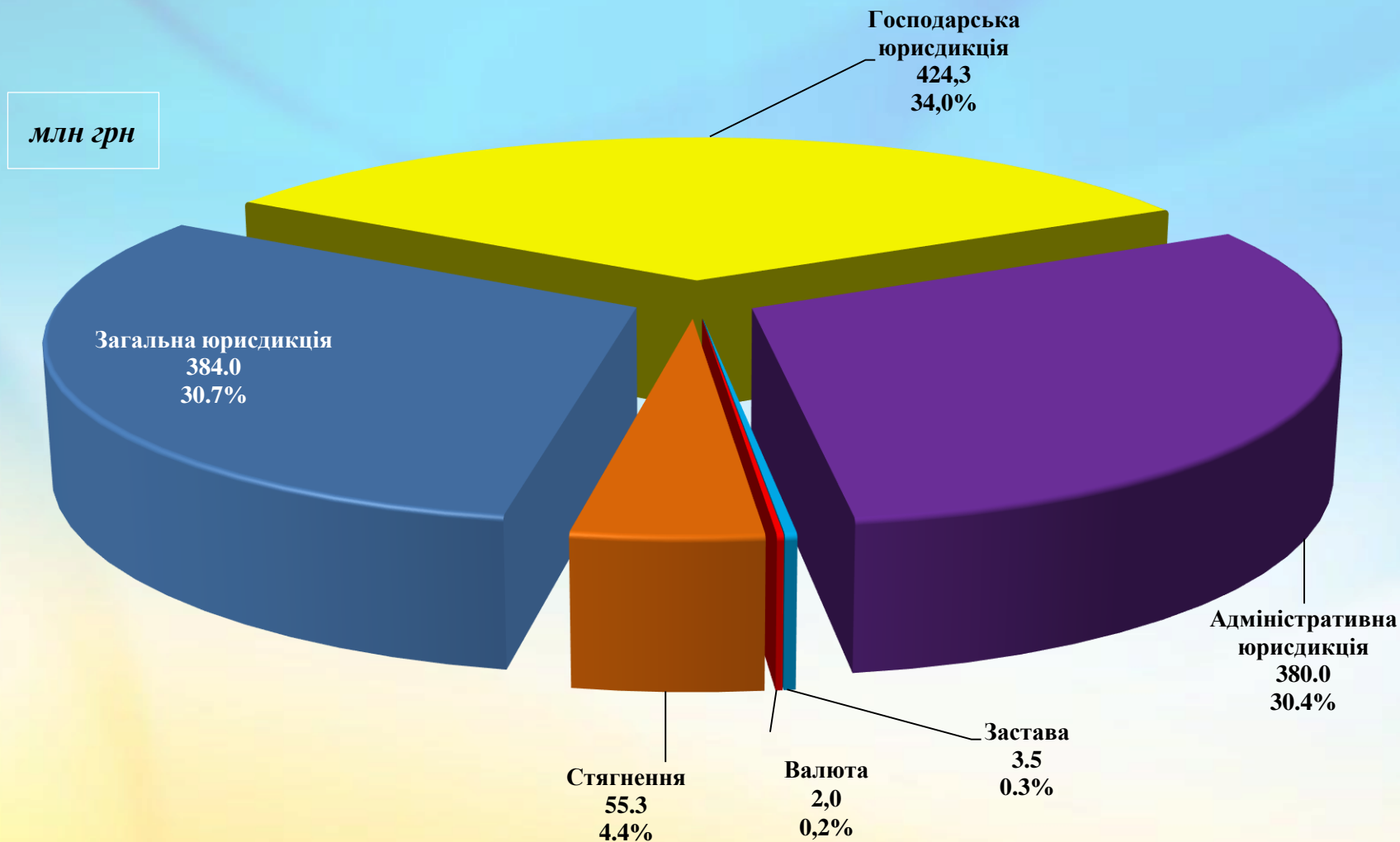


# Фактичні та прогнозні надходження судового збору за 2018 рік

млн грн

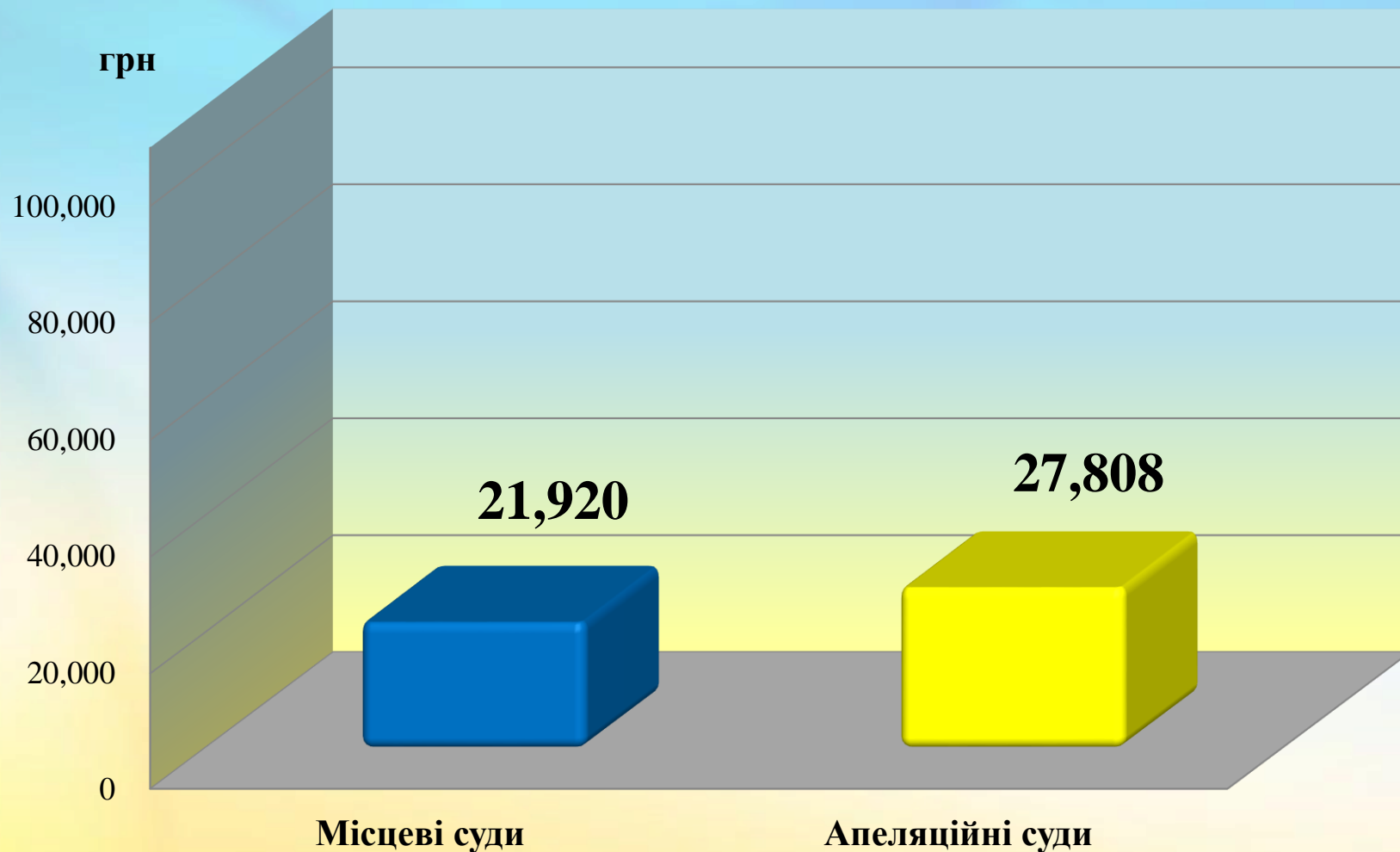


# Надходження судового збору по юрисдикціях судів за 5 місяців 2018 року



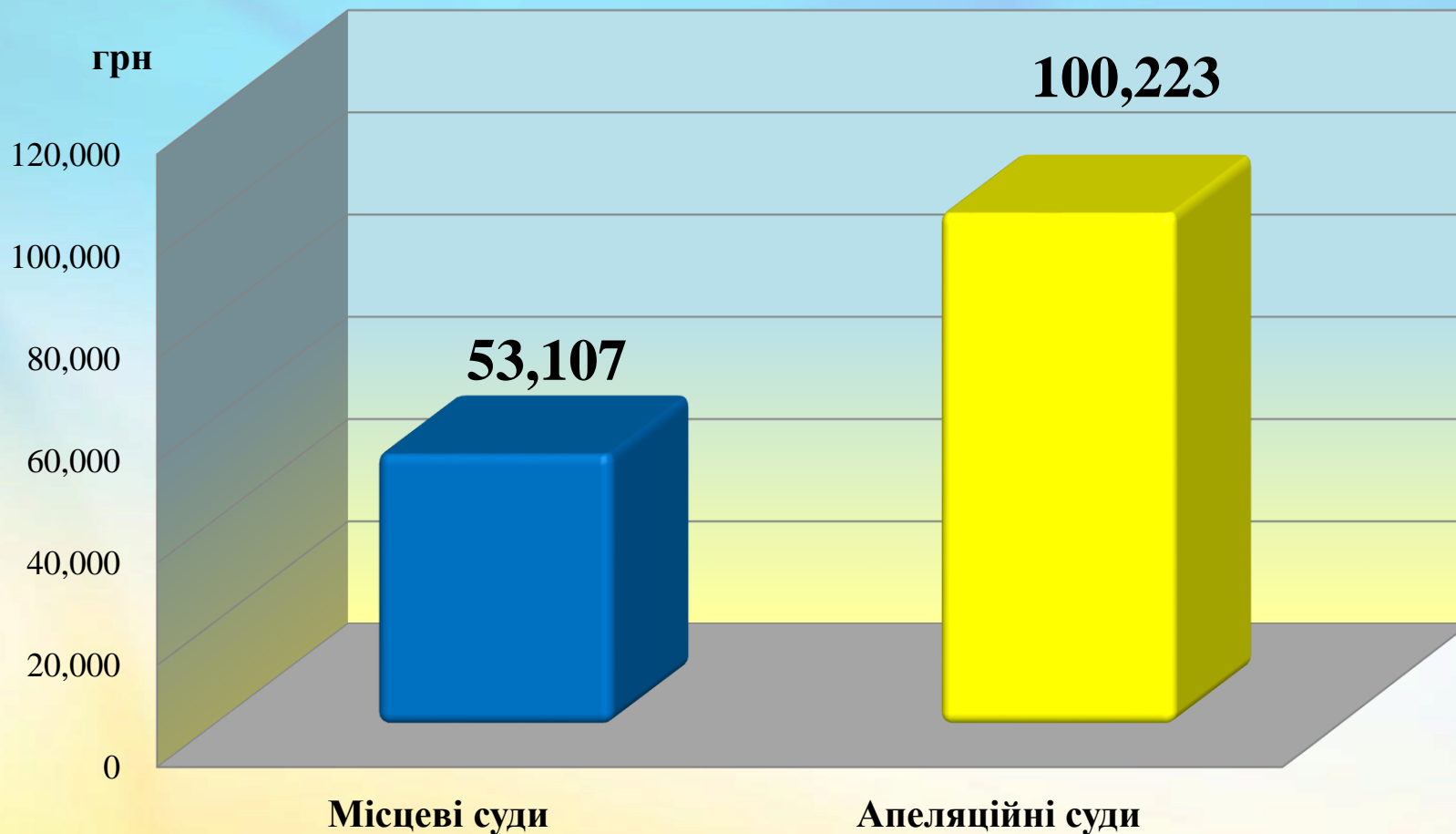
**Всього 1 249,1 млн грн**

## Середньомісячна суддівська винагорода суддям, які не пройшли кваліфікаційне оцінювання

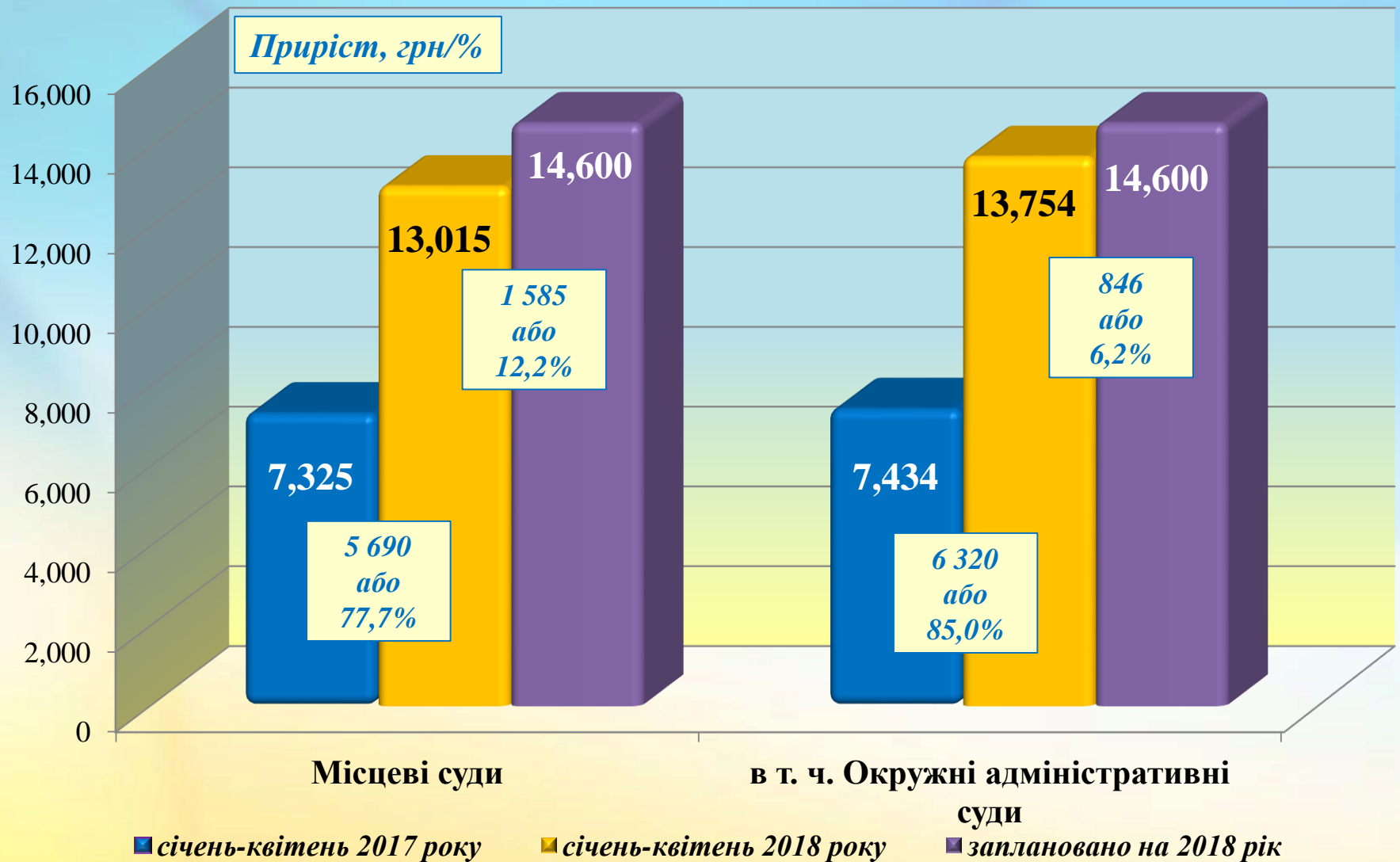




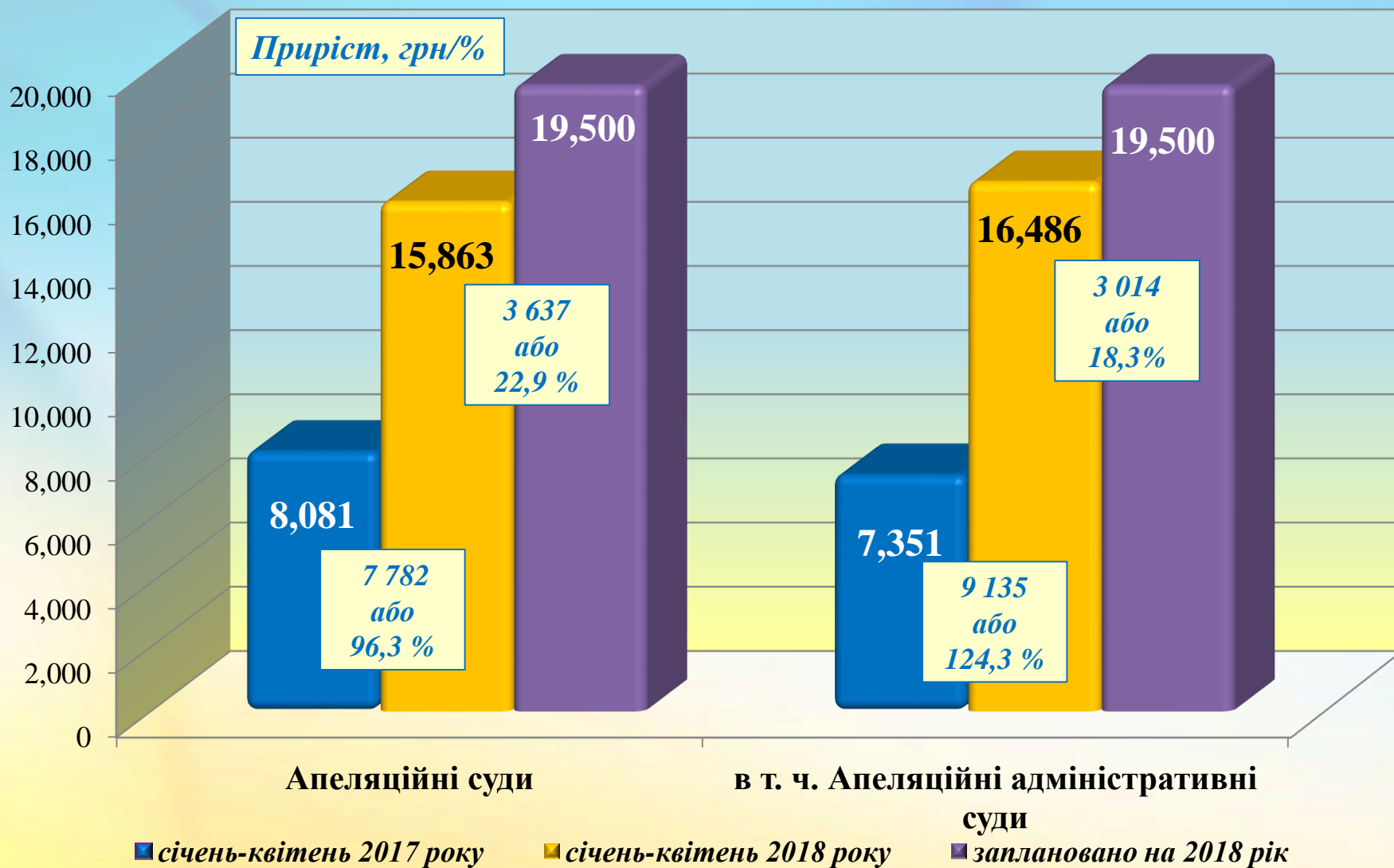
## Середньомісячна суддівська винагорода суддям, які пройшли кваліфікаційне оцінювання



## Середня заробітна плата працівників апаратів місцевих судів



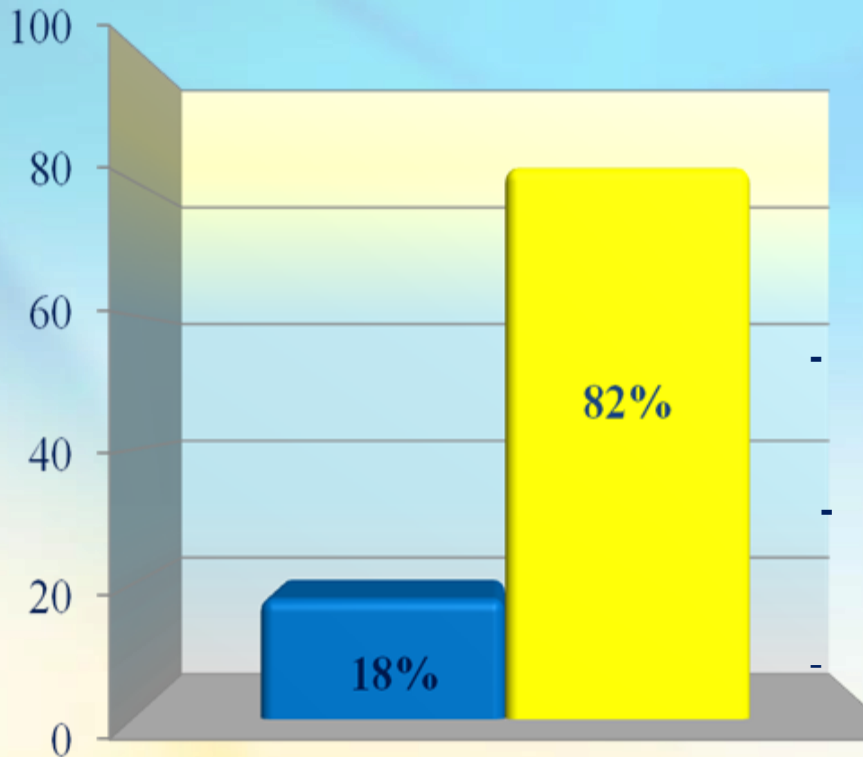
## Середня заробітна плата працівників апаратів апеляційних судів





# **Забезпечення окружних адміністративних та апеляційних судів приміщеннями**

## Забезпечення судів належними приміщеннями є одним з основних напрямів роботи ДСА України



■ максимально наближені до характеристик належного приміщення

■ площа приміщень є недостатньою

На сьогодні тільки **18 % судів** розміщуються в приміщеннях, що максимально наближені до характеристик належного приміщення за основними параметрами:

- окремий кабінет для судді;  
необхідна кількість залів судових засідань;
- забезпечено умови для підсудних та конвою (в апеляційних та місцевих загальних судах);
- площа приміщення суду наближена до розміру площі, рекомендованої Державними будівельними нормами України (ДБН В.2.2-26:2010 "Будинки і споруди. Суди")

# Площа приміщень апеляційних та місцевих судів



■ фактична площа

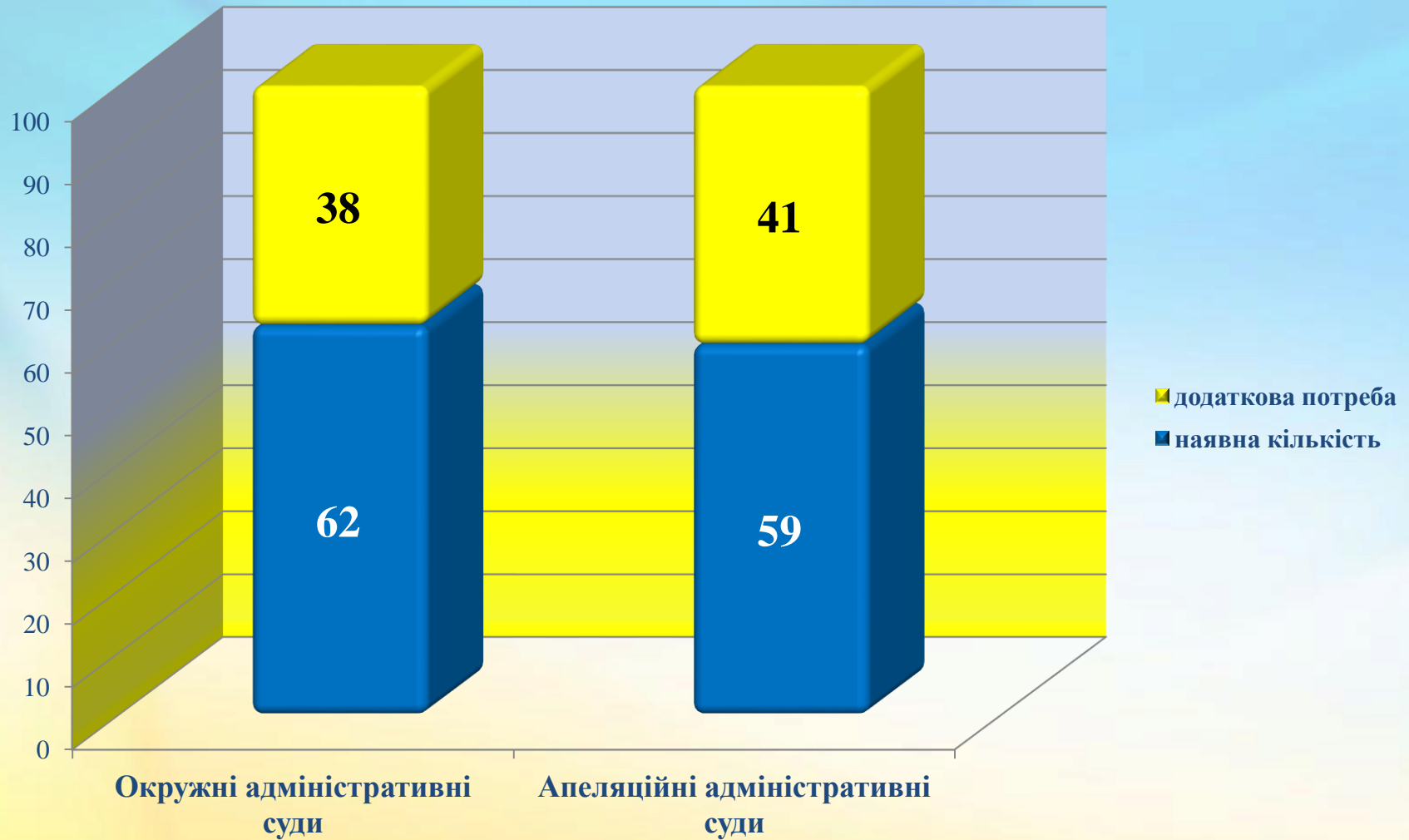
■ додаткова потреба за нормативами

**В Україні судочинство здійснюють 33 адміністративні суди,  
з яких 8 – апеляційних та 25 – окружних судів.**

**У середньому площа приміщень, в яких розміщуються суди, становить 58%  
від площі, рекомендованої Державними будівельними нормами України  
В.2.2-26:2010 "Будинки і споруди. Суди":  
окружні адміністративні суди – 57%  
апеляційні адміністративні суди – 62%.**

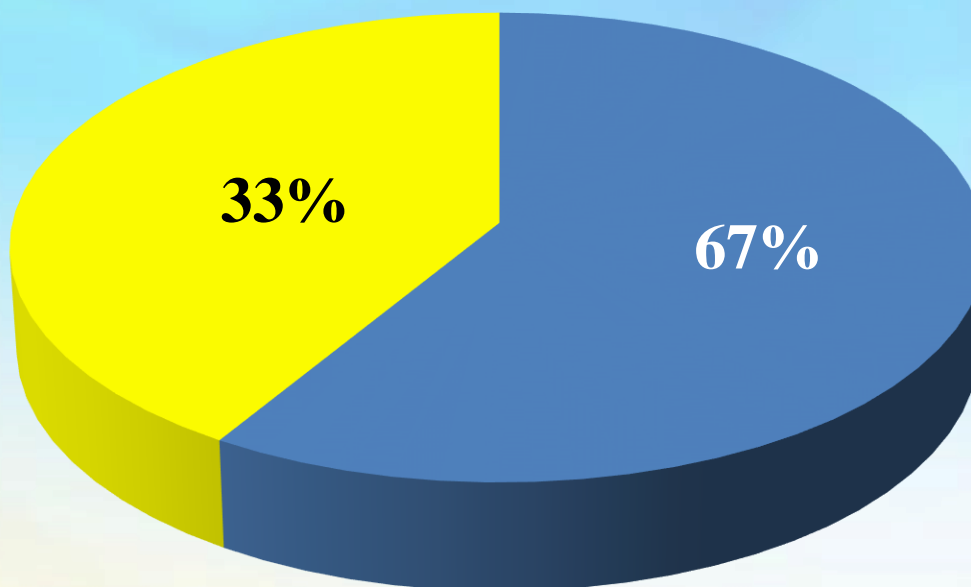
**Рівень забезпечення суддів апеляційних і окружних адміністративних  
судів окремими кабінетами становить 87%  
(наявних кабінетів 745, при потребі 853 ).**

## Рівень забезпечення залами судових засідань окружних адміністративних та апеляційних судів, у відсотках





## Форма власності приміщень, в яких розміщуються апеляційні та окружні адміністративні суди, у відсотках



- приміщення судів, які перебувають у держаній власності (ДСАУ та інші державні органи)
- приміщення судів, які перебувають у комунальній власності



**Протягом 2016-2017 років проведено  
реконструкцію та капітальний ремонт 57  
приміщень суддів, в тому числі :**

## **Апеляційного суду Миколаївської області**



# Луганського окружного адміністративного суду







**загальна площа 1669,3 кв. метра**



# Луцького міськрайонного суду Волинської області







**загальна площа 3565 кв. метрів**



## **Приморського районного суду Запорізької області**



**загальна площа 1418 кв. метрів**

# Орджонікідзевського районного суду Запорізької області



загальна площа 1376 кв. метрів



## **Господарського суду Рівненської області**



**загальна площа 2236 кв. метрів**

**У 2018 році після проведення капітального ремонту  
введено в експлуатацію нове приміщення  
у м. Луцьку на вул. Словацького,1  
Волинського окружного адміністративного суду**



**Після проведення капітального ремонту приміщення суду являє собою двоповерховий будинок, який складається з окремих будівель, зблокованих між собою.  
Загальна площа будинку суду становить 1472 кв. м.**



# Приміщення Волинського окружного адміністративного суду після капітального ремонту





# **Забезпечення окружних та апеляційних адміністративних судів засобами інформатизації**

## Стан забезпечення засобами інформатизації окружних та апеляційних адміністративних судів у натуральних величинах



Усього за 2017 рік ДСА України було централізовано придбано для місцевих та апеляційних судів 5 596 одиниць засобів інформатизації

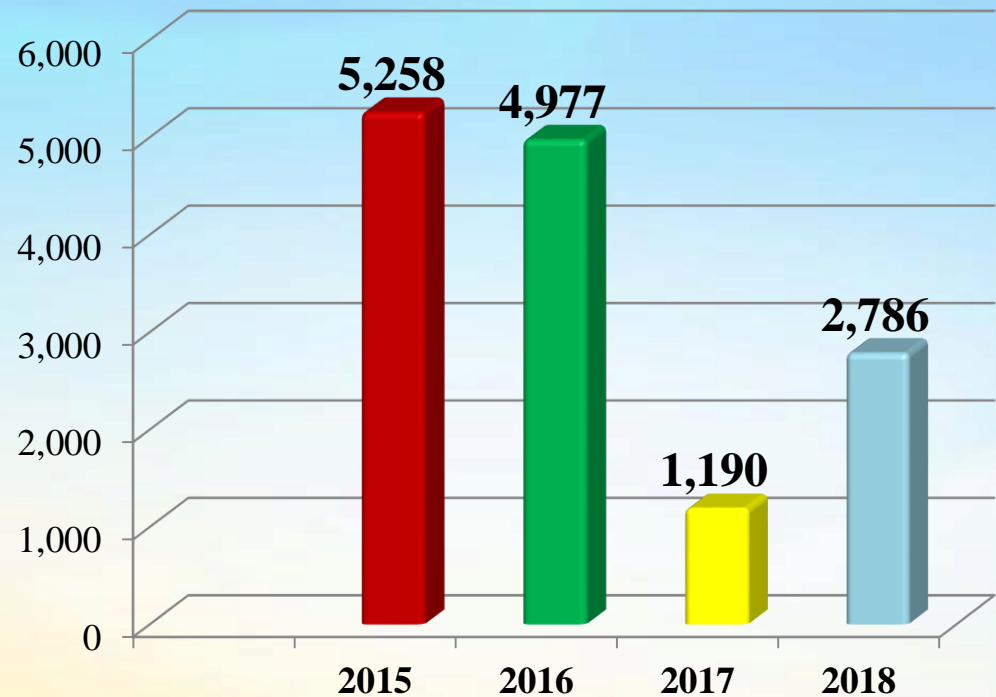


# Впровадження, супроводження та вдосконалення електронного судочинства в Україні

**Станом на  
травень 2018 року  
в підсистемі  
«Електронний суд»:**

- зареєстровано 51 293 юридичних і 330 276 фізичних осіб,
- надіслано близько 1,6 мільйона судових документів в електронному вигляді
- зекономлено близько 11,9 млн гривень

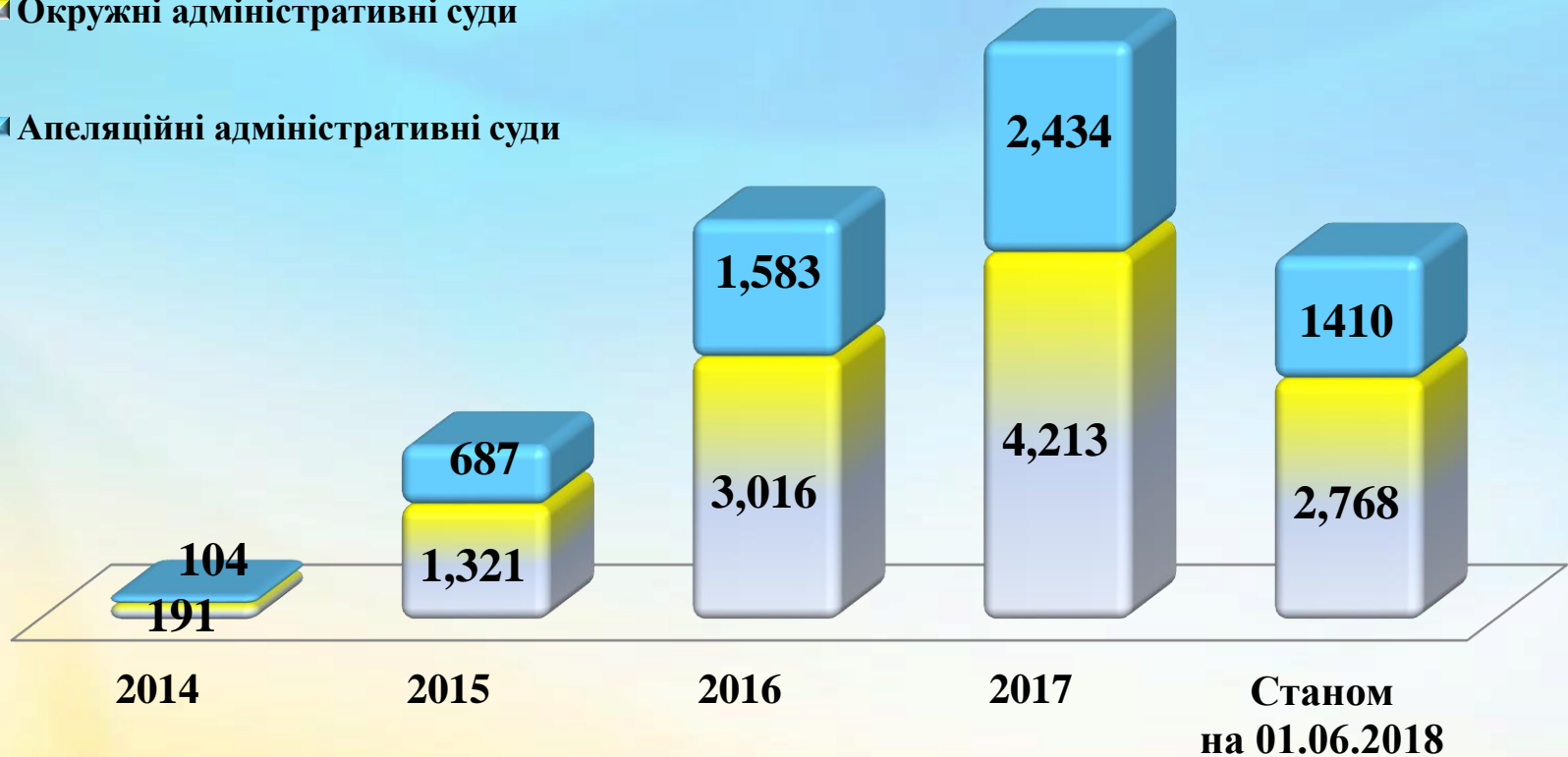
**Кількість надісланих окружними та апеляційними адміністративними судами в електронному вигляді документів**



## Кількість проведених судових засідань окружними та апеляційними адміністративними судами в режимі відеоконференції по роках

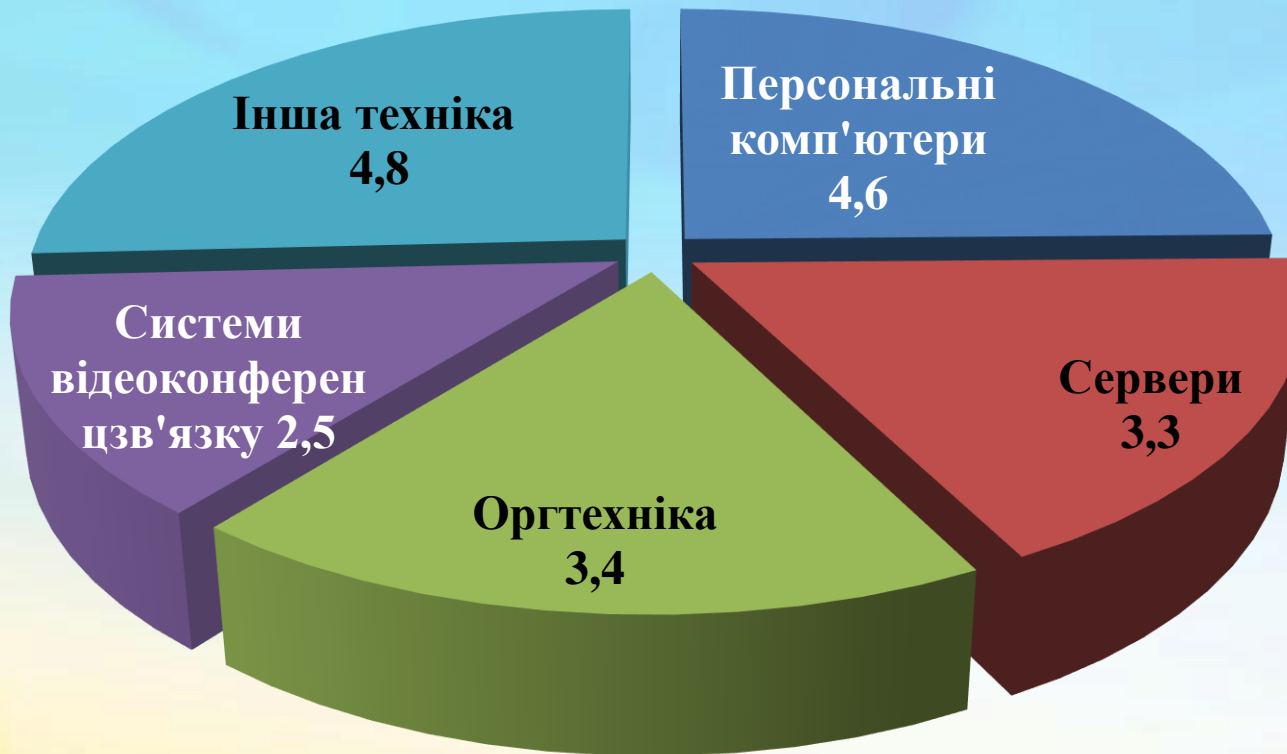
■ Округні адміністративні суди

■ Апеляційні адміністративні суди



Усього з моменту впровадження систем відеоконференцзв'язку  
окружними та апеляційними адміністративними судами  
було проведено 17 727 судових засідань в режимі відеоконференції

## План бюджетних призначень на придбання засобів інформатизації окружних та апеляційних адміністративних судів на 2018 рік



Усього у 2018 році окружними та апеляційними адміністративними судами заплановано придбати 801 одиницю персональних комп'ютерів, оргтехніки, серверів та іншої техніки на суму близько на 20,3 мільйона гривень



## У **2018** році заплановано:

- завершення робіт з реконструкції приміщень **Вінницького, Дніпропетровського, Одеського апеляційних адміністративних судів;**
- завершення робіт з реконструкції приміщень **Рівненського окружного адміністративного суду;**
- завершення робіт з усунення наслідків після пожежі у будівлі **Харківського апеляційного адміністративного суду;**
- завершення робіт з капітального ремонту приміщень **Одеського окружного адміністративного суду;**
- розробка проектної документації та проведення робіт з реконструкції наданого приміщення **Окружного адміністративного суду м. Києва;**
- розробка проектної документації та проведення ремонтно-реставраційних робіт у приміщенні **Львівського апеляційного адміністративного суду.**



**Дякую  
за Вашу увагу!**