

# Інформація про виконання результативних показників, що характеризують виконання бюджетної програми

Державна судова адміністрація України

(найменування головного розпорядника коштів державного бюджету)

за 2016 рік

**0501010**

Організаційне забезпечення діяльності судів та установ судової системи

(код програмної класифікації видатків та кредитування бюджету)

(назва бюджетної програми)

| № з/п             | Показники  | Одиниця виміру | Джерело інформації | Затверджено паспортом бюджетної програми на звітний період |                  |       | Виконано за звітний період |                  |       | Відхилення     |                  |       |
|-------------------|--|----------------|--------------------|--|------------------|-------|----------------------------|------------------|-------|----------------|------------------|-------|
|                   |  |                |                    | загальний фонд   | спеціальний фонд | разом | загальний фонд             | спеціальний фонд | разом | загальний фонд | спеціальний фонд | разом |
| 1                 | 2  | 3              | 4                  | 5  | 6                | 7     | 8                          | 9                | 10    | 11             | 12               | 13    |
| <b>1 затрат</b>   |  |                |                    |  |                  |       |                            |                  |       |                |                  |       |
| 1                 | Чисельність працівників територіальних управлінь ДСА України   | осіб           | Штатні розписи     | 490  |                  | 490   | 435                        |                  | 435   | -55            |                  | -55   |
|                   | <i>Розбіжність спричинена незаповненням вакансій.</i>  |                |                    |  |                  |       |                            |                  |       |                |                  |       |
| 2                 | Чисельність працівників ДСА України  | осіб           | Штатні розписи     | 141  |                  | 141   | 121                        |                  | 121   | -20            |                  | -20   |
|                   | <i>Розбіжність спричинена незаповненням вакансій.</i>  |                |                    |  |                  |       |                            |                  |       |                |                  |       |
| 3                 | Придбання комп'ютерної та оргтехніки   | од.            | Внутрішній облік   |  | 269              | 269   |                            | 262              | 262   |                | -7               | -7    |
|                   | <i>Розбіжність спричинена зростанням вартості комп'ютерної та оргтехніки.</i>  |                |                    |  |                  |       |                            |                  |       |                |                  |       |
| 4                 | Програмні продукти та їх супровід  | од.            | Внутрішній облік   |  | 5                | 5     |                            | 5                | 5     |                |                  |       |
| 5                 | Кількість комплектів легалізованого програмного забезпечення   | од.            | Внутрішній облік   | 39   | 1                | 40    | 12                         | 1                | 13    | -27            |                  | -27   |
|                   | <i>Розбіжність виникла у зв'язку з придбанням легалізованого програмного забезпечення у складі комп'ютерної техніки.</i> |                |                    |  |                  |       |                            |                  |       |                |                  |       |
| <b>2 продукту</b> |  |                |                    |  |                  |       |                            |                  |       |                |                  |       |
| 1                 | Кількість розглянутих запитів, звернень та підготовлених ініціативних листів територіальними управліннями ДСА України    | од.            | Внутрішній облік   | 43910  |                  | 43910 | 36263                      |                  | 36263 | -7647          |                  | -7647 |
|                   | <i>Розбіжність виникла внаслідок зменшення кількості запитів та звернень.</i>  |                |                    |  |                  |       |                            |                  |       |                |                  |       |

|                       |   |          |                    |      |     |      |       |      |       |       |       |     |
|-----------------------|---|----------|--------------------|------|-----|------|-------|------|-------|-------|-------|-----|
| 2                     | Кількість розглянутих запитів, звернень та підготовлених ініціативних листів ДСА України  | од.      | Внутрішній облік   | 4676 |     | 4676 | 684   | 684  | -3992 |       | -3992 |     |
|                       | <i>Розбіжність виникла внаслідок зменшення кількості запитів та звернень.</i>   |          |                    |      |     |      |       |      |       |       |       |     |
| 3                     | Кількість працівників, що підвищили кваліфікацію  | осіб     | Внутрішній облік   | 19   | 7   | 26   | 16    | 7    | 23    | -3    | -3    |     |
|                       | <i>Розбіжність спричинена відтермінуванням проведення підвищення кваліфікації працівників.</i>  |          |                    |      |     |      |       |      |       |       |       |     |
| 4                     | Кількість справ та матеріалів, по яким сплачено судовий збір  | од.      | Звітність          | 11   | 234 | 245  | 13    | 354  | 367   | 2     | 120   | 122 |
|                       | <i>Розбіжність спричинена необхідністю звернень до суду.</i>  |          |                    |      |     |      |       |      |       |       |       |     |
| 5                     | Кількість засідань органів суддівського самоврядування  | од.      | Протоколи засідань |      | 13  | 13   |       | 15   | 15    |       | 2     | 2   |
|                       | <i>Розбіжність спричинена необхідністю оперативного вирішення питань внутрішньої діяльності судів.</i>  |          |                    |      |     |      |       |      |       |       |       |     |
| <b>3 ефективності</b> |   |          |                    |      |     |      |       |      |       |       |       |     |
| 1                     | Середня кількість розглянутих запитів, звернень та підготовлених ініціативних листів на 1 працівника територіального управління ДСА України               | од.      | Внутрішній облік   | 89,6 |     |      | 83,4  |      |       | -6,2  |       |     |
|                       | <i>Розбіжність виникла внаслідок зменшення кількості запитів та звернень.</i>   |          |                    |      |     |      |       |      |       |       |       |     |
| 2                     | Середня кількість розглянутих запитів, звернень та підготовлених ініціативних листів на 1 працівника ДСА України  | од.      | Внутрішній облік   | 33,2 |     |      | 5,7   |      |       | -27,5 |       |     |
|                       | <i>Розбіжність виникла внаслідок зменшення кількості запитів та звернень.</i>   |          |                    |      |     |      |       |      |       |       |       |     |
| 3                     | Середня вартість підвищення кваліфікації 1-го працівника  | тис.грн. | Внутрішній облік   | 0,8  | 1,0 |      | 0,9   | 0,9  |       | 0,1   | -0,1  |     |
| 4                     | Середній розмір судового збору по 1-й справі та матеріалу   | тис.грн. | Внутрішній облік   | 1,1  | 1,0 |      | 0,7   | 1,6  |       | -0,4  | 0,6   |     |
|                       | <i>Розбіжність спричинена сплатою судового збору за різними ставками.</i>   |          |                    |      |     |      |       |      |       |       |       |     |
| 5                     | Середня вартість одиниці комп'ютерної та оргтехніки   | тис.грн. | Внутрішній облік   |      | 13  |      |       | 13,2 |       |       | 0,7   |     |
|                       | <i>Розбіжність спричинена зростанням вартості комп'ютерної та оргтехніки.</i>   |          |                    |      |     |      |       |      |       |       |       |     |
| 6                     | Середня вартість 1-го комплекту легалізованого програмного забезпечення   | тис.грн. | Внутрішній облік   | 11   | 2   |      | 9     | 35   |       | -1,5  | 32,8  |     |
|                       | <i>За спеціальним фондом розбіжність виникла внаслідок придбання програми для забезпечення роботи сервера.</i>  |          |                    |      |     |      |       |      |       |       |       |     |
| 7                     | Середні витрати на проведення 1-го засідання органів суддівського самоврядування  | тис.грн. | Внутрішній облік   |      | 113 |      |       | 14,7 |       |       | -97,9 |     |
|                       | <i>Внаслідок непроведення запланованого позачергового з'їзду суддів України.</i>  |          |                    |      |     |      |       |      |       |       |       |     |
| <b>4 якості</b>       |   |          |                    |      |     |      |       |      |       |       |       |     |
| 1                     | Зміна обсягів розглянутих запитів, звернень та підготовлених ініціативних листів територіальними управліннями ДСА України у порівнянні з попереднім роком | відс.    | Внутрішній облік   | 2,0  |     |      | -15,8 |      |       | -17,8 |       |     |

*Розбіжність виникла внаслідок зменшення кількості запитів та звернень.*

---

|   |  |       |                  |     |       |       |
|---|--|-------|------------------|-----|-------|-------|
| 2 | Зміна обсягів розглянутих запитів, звернень та підготовлених ініціативних листів ДСА України у порівнянні з попереднім роком | відс. | Внутрішній облік | 8,8 | -84,1 | -92,9 |
|---|--|-------|------------------|-----|-------|-------|

*Розбіжність виникла внаслідок зменшення кількості запитів та звернень.*


---

|   |  |       |           |     |  |      |
|---|--|-------|-----------|-----|--|------|
| 3 | Рівень погашення кредиторської заборгованості, зареєстрованої в органах ДКСУ станом на 1 січня 2016 року | відс. | Звітність | 100 |  | -100 |
|---|--|-------|-----------|-----|--|------|

*Кредиторська заборгованість залишається непогашеною внаслідок відсутності документів на її погашення. Кредитор знаходиться в зоні проведення АТО.*

---

**Начальник планово-фінансового управління**

  
\_\_\_\_\_  
(підпис)

Я.Б. Покотило  
\_\_\_\_\_  
(прізвище та ініціали)






|   |  |      |                       |         |         |         |         |         |         |
|---|--|------|-----------------------|---------|---------|---------|---------|---------|---------|
| 6   | Кількість встановлених пандусів для людей з обмеженими можливостями                      | од.  | Паспорт установи      | 62      | 62      | 48      | 48      | -14     | -14     |
| <i>Розбіжність спричинена зростанням вартості витратних матеріалів для встановлення пандусів для людей з обмеженими можливостями.</i> |  |      |                       |         |         |         |         |         |         |
| 7   | Кількість придбаних серверів   | од.  | Внутрішній облік      | 276     | 276     | 171     | 171     | -105    | -105    |
| <i>Розбіжність спричинена зростанням вартості.</i>  |  |      |                       |         |         |         |         |         |         |
| 8   | Кількість придбаних персональних комп'ютерів   | од.  | Внутрішній облік      | 2147    | 2147    | 3072    | 3072    | 925     | 925     |
| <i>За рахунок додаткових кошторисних асигнувань стало можливим придбання більшої кількості персональних комп'ютерів.</i>              |  |      |                       |         |         |         |         |         |         |
| 9   | Кількість ліцензійних програмних продуктів   | од.  | Внутрішній облік      | 4988    | 4988    | 8155    | 8155    | 3167    | 3167    |
| <i>Розбіжність спричинена необхідністю встановлення додаткової кількості програмних продуктів на придбану комп'ютерну техніку.</i>    |  |      |                       |         |         |         |         |         |         |
| 10  | Кількість судів, де запроваджено підсистему "Електронний суд"                            | од.  | Внутрішній облік      | 95      | 95      | 56      | 56      | -39     | -39     |
| <i>Розбіжність спричинена зростанням вартості витратних матеріалів для запровадження підсистеми "Електронний суд".</i>                |  |      |                       |         |         |         |         |         |         |
| <b>2 продукту</b>   |  |      |                       |         |         |         |         |         |         |
| 1   | Кількість справ та матеріалів, розглянутих судами  | од.  | Статистична звітність | 3748259 | 3748259 | 3047558 | 3047558 | -700701 | -700701 |
| <i>Зменшення кількості звернень громадян.</i>   |  |      |                       |         |         |         |         |         |         |
| 2   | Кількість працівників, що підвищили кваліфікацію   | осіб | Внутрішній облік      | 513     | 513     | 456     | 456     | -57     | -57     |
| <i>Розбіжність спричинена відтермінуванням проведення підвищення кваліфікації працівників.</i>  |  |      |                       |         |         |         |         |         |         |
| 3   | Кількість справ та матеріалів, за якими сплачено судовий збір                            | од.  | Звітність             | 749     | 749     | 395     | 395     | -354    | -354    |
| <i>Розбіжність спричинена необхідністю звернень до суду.</i>  |  |      |                       |         |         |         |         |         |         |
| <b>3 ефективності</b>   |  |      |                       |         |         |         |         |         |         |
| 1   | Навантаження на 1 суд (справ та матеріалів на рік)                                       | од.  | Внутрішній облік      | 5537    |         | 4502    |         | -1035   |         |
| <i>Розбіжність спричинена зменшенням кількості звернень громадян.</i>   |  |      |                       |         |         |         |         |         |         |
| 2   | Навантаження на 1 суддю (справ та матеріалів на рік)                                     | од.  | Внутрішній облік      | 475     |         | 467     |         | -8      |         |
| <i>Розбіжність спричинена зменшенням кількості звернень громадян.</i>   |  |      |                       |         |         |         |         |         |         |
| 3   | Навантаження на 1 працівника апарату суду (справ та матеріалів на рік)                   | од.  | Внутрішній облік      | 120     |         | 125     |         | 5       |         |
| <i>Розбіжність спричинена незаповненням вакансій.</i>   |  |      |                       |         |         |         |         |         |         |
| 4   | Середня кількість залів судових засідань на 1 суд  | од.  | Внутрішній облік      | 4       |         | 4       |         |         |         |
| 5   | Середня кількість кабін зі спеціального захисного скла для розміщення підсудних на 1 суд | од.  | Внутрішній облік      | 1       |         | 1       |         |         |         |
| 6   | Середня кількість пандусів на 1 суд  | од.  | Внутрішній облік      | 1       |         | 1       |         |         |         |

|   |  |          |                  |    |      |       |
|---|--|----------|------------------|----|------|-------|
| 7   | Середня кількість серверів на 1 суд  | од.      | Внутрішній облік | 2  | 2    |       |
| 8   | Середня кількість персональних комп'ютерів на 1 суд  | од.      | Внутрішній облік | 34 | 36   | 2     |
| <i>За рахунок додаткових кошторисних асигнувань стало можливим придбання більшої кількості персональних комп'ютерів.</i>  |  |          |                  |    |      |       |
| 9   | Середня кількість ліцензійних програмних продуктів на 1 суд                                | од.      | Внутрішній облік | 21 | 28   | 7     |
| <i>Розбіжність спричинена необхідністю встановлення додаткової кількості програмних продуктів на придбану комп'ютерну техніку.</i>                              |  |          |                  |    |      |       |
| 10  | Середня вартість підвищення кваліфікації 1-го працівника                                   | тис.грн. | Внутрішній облік | 1  | 0,8  | -0,1  |
| <i>Розбіжність спричинена зменшенням вартості підвищення кваліфікації.</i>  |  |          |                  |    |      |       |
| 11  | Середній розмір судового збору за подання 1-го позову                                      | тис.грн. | Внутрішній облік | 1  | 1,3  | 0,3   |
| <i>Розбіжність спричинена сплатою судового збору за різними ставками.</i>   |  |          |                  |    |      |       |
| <b>4 якості</b>   |  |          |                  |    |      |       |
| 1   | Частка закінчених провадженням справ до їх загальної кількості                             | відс.    | Звітність        | 91 | 88   | -2,7  |
| <i>Розбіжність спричинена наявністю вакантних посад суддів.</i>   |  |          |                  |    |      |       |
| 3   | Рівень забезпечення судів залами судових засідань  | відс.    | Звітність        | 67 | 60,2 | -6,7  |
| <i>Розбіжність спричинена зростанням вартості витратних матеріалів для облаштування залів судових засідань.</i>   |  |          |                  |    |      |       |
| 4   | Рівень забезпечення судів кабінами зі спеціального захисного скла для розміщення підсудних | відс.    | Звітність        | 29 | 29   | 0,5   |
| <i>За рахунок додаткових кошторисних асигнувань стало можливим облаштування більшої кількості кабін із спеціального захисного скла для розміщення підсудних</i> |  |          |                  |    |      |       |
| 5   | Рівень забезпечення судів пандусами  | відс.    | Звітність        | 59 | 45,7 | -13,3 |
| <i>Розбіжність спричинена зростанням вартості витратних матеріалів для встановлення пандусів для людей з обмеженими можливостями.</i>                           |  |          |                  |    |      |       |
| 6   | Рівень забезпечення судів серверами  | відс.    | Звітність        | 81 | 75,5 | -5,6  |
| <i>Розбіжність спричинена зростанням середньої вартості сервера.</i>  |  |          |                  |    |      |       |
| 7   | Рівень забезпечення судів комп'ютерами   | відс.    | Звітність        | 73 | 75,9 | 2,9   |
| <i>За рахунок додаткових кошторисних асигнувань стало можливим придбання більшої кількості персональних комп'ютерів.</i>  |  |          |                  |    |      |       |
| 8   | Рівень забезпечення судів ліцензійними програмними продуктами                              | відс.    | Звітність        | 34 | 42,1 | 8,2   |
| <i>Розбіжність спричинена необхідністю встановлення додаткової кількості програмних продуктів на придбану комп'ютерну техніку.</i>                              |  |          |                  |    |      |       |
| 9   | Рівень впровадження підсистеми "Електронний суд"   | відс.    | Звітність        | 74 | 68,1 | -5,8  |
| <i>Розбіжність спричинена зростанням вартості витратних матеріалів для запровадження підсистеми "Електронний суд".</i>  |  |          |                  |    |      |       |

|   |       |           |     |     |     |      |       |
|---|-------|-----------|-----|-----|-----|------|-------|
| 10 Рівень погашення кредиторської заборгованості, зареєстрованої в органах ДКСУ станом на 1 січня 2016 року | відс. | Звітність | 100 | 100 | 100 | 39,3 | -60,7 |
|---|-------|-----------|-----|-----|-----|------|-------|

*Кредиторська заборгованість залишається непогашеною внаслідок відсутності документів на її погашення. Кредитор знаходиться в зоні проведення АТО.*

**Начальник планово-фінансового управління**

  
\_\_\_\_\_  
(підпис)

Я.Б. Покотило  
\_\_\_\_\_  
(прізвище та ініціали)

# Інформація про виконання результативних показників, що характеризують виконання бюджетної програми

Державна судова адміністрація України

(найменування головного розпорядника коштів державного бюджету)

за 2016 рік

0501100

Забезпечення діяльності Вищої кваліфікаційної комісії суддів України

(код програмної класифікації видатків та кредитування бюджету)

(назва бюджетної програми)

| № з/п   | Показники   | Одиниця виміру | Джерело інформації   | Затверджено паспортом бюджетної програми на звітний період |                  |       | Виконано за звітний період |                  |       | Відхилення     |                  |       |
|---|---|----------------|--|--|------------------|-------|----------------------------|------------------|-------|----------------|------------------|-------|
|   |   |                |  | загальний фонд   | спеціальний фонд | разом | загальний фонд             | спеціальний фонд | разом | загальний фонд | спеціальний фонд | разом |
| 1   | 2   | 3              | 4  | 5  | 6                | 7     | 8                          | 9                | 10    | 11             | 12               | 13    |
| <b>1 затрат</b>   |   |                |  |  |                  |       |                            |                  |       |                |                  |       |
| 1   | Чисельність членів Комісії  | осіб           | Закон України "Про судоустрій і статус суддів", рішення Комісії від 04 жовтня 2016 року № 78/зп-16, внутрішній облік | 16   |                  | 16    | 16                         |                  | 16    |                |                  |       |
| 2   | Чисельність інспекторів Комісії   | осіб           | Закон України "Про судоустрій і статус суддів", рішення Комісії від 04 жовтня 2016 року № 78/зп-16, внутрішній облік | 48   |                  | 48    | 39                         |                  | 39    | -9             |                  | -9    |
| <i>Кількість інспекторів Комісії збільшена відповідно до закону України "Про судоустрій і статус суддів". Ведеться робота по заміщенню вакантних посад.</i> |   |                |  |  |                  |       |                            |                  |       |                |                  |       |
| 3   | Чисельність працівників секретаріату Комісії  | осіб           | Розпорядження КМУ від 25 жовтня 2010 року № 2042-р, внутрішній облік   | 196  |                  | 196   | 151                        |                  | 151   | -45            |                  | -45   |
| <i>Вакантні посади працівників секретаріату Комісії, які будуть заміщені протягом 2017 року</i>   |   |                |  |  |                  |       |                            |                  |       |                |                  |       |
| <b>2 продукту</b>   |   |                |  |  |                  |       |                            |                  |       |                |                  |       |
| 1   | Кількість кандидатів, стосовно яких Комісією прийнято рішення про рекомендування для призначення на посаду судді вперше | осіб           | Рішення ВККСУ  | 95   |                  | 95    | 87                         |                  | 87    | -8             |                  | -8    |
| <i>Зменшення кількості кандидатів, стосовно яких Комісією прийнято рішення про рекомендування для призначення на посаду судді вперше</i>                    |   |                |  |  |                  |       |                            |                  |       |                |                  |       |




|                       |  |          |                  |      |      |      |      |       |       |
|-----------------------|--|----------|------------------|------|------|------|------|-------|-------|
| 2                     | Кількість кандидатів, стосовно яких Комісією прийнято рішення про рекомендування для обрання на посаду судді безстроково   | осіб     | Рішення ВККСУ    | 92   | 92   | 92   | 92   |       |       |
| 4                     | Кількість проваджень щодо дисциплінарної відповідальності суддів   | од.      | Статистичні дані | 9000 | 9000 | 8213 | 8213 | -787  | -787  |
|                       | <i>Зменшення кількості проваджень щодо дисциплінарної відповідальності суддів</i>  |          |                  |      |      |      |      |       |       |
| 5                     | Кількість працівників, що підвищили кваліфікацію   | осіб     | Внутрішній облік | 13   | 13   | 11   | 11   | -2    | -2    |
|                       | <i>Зменшення працівників, що підвищили кваліфікацію</i>  |          |                  |      |      |      |      |       |       |
| 6                     | Кількість поданих позовів, за якими сплачено судовий збір  | од.      | Звітність        | 6    | 6    | 1    | 1    | -5    | -5    |
|                       | <i>Зменшення кількості поданих позовів, за якими сплачено судовий збір</i>   |          |                  |      |      |      |      |       |       |
| 7                     | Кількість справ з питань добору і публічної служби суддів  | од.      | Статистичні дані | 2500 | 2500 | 1403 | 1403 | -1097 | -1097 |
|                       | <i>Зменшення кількості поданих заяв на участь у конкурсі на посаду судді Верховного Суду</i>   |          |                  |      |      |      |      |       |       |
| 8                     | Кількість осіб, стосовно яких призначено кваліфікаційне оцінювання   | осіб     | Статистичні дані | 381  | 381  | 381  | 381  |       |       |
| 9                     | Кількість суддів, стосовно яких Комісією прийнято рішення про рекомендування для переведення до іншого суду того ж рівня і юрисдикції без конкурсу   | осіб     | Рішення ВККСУ    | 55   | 55   | 55   | 55   |       |       |
| 10                    | Кількість суддів, що пройшли кваліфікаційне оцінювання   | од.      | Статистичні дані | 2389 | 2389 | 361  | 361  | -2028 | -2028 |
|                       | <i>Зміна порядку проведення кваліфікаційного оцінювання суддів у зв'язку із прийняттям Закону України "Про судоустрій і статус суддів"</i>   |          |                  |      |      |      |      |       |       |
| <b>3 ефективності</b> |  |          |                  |      |      |      |      |       |       |
| 1                     | Середня кількість суддів, що пройшли кваліфікаційне оцінювання в розрахунку на 1 працівника Комісії, задіяного в кваліфікаційному оцінюванні   | осіб     | Внутрішній облік | 11,0 |      | 1,7  |      | -9,3  |       |
|                       | <i>Зменшення кількості суддів, що пройшли кваліфікаційне оцінювання в розрахунку на 1 працівника Комісії, задіяного в кваліфікаційному оцінюванні</i>  |          |                  |      |      |      |      |       |       |
| 2                     | Середня кількість дисциплінарних проваджень на 1 працівника Комісії, задіяного в розгляді дисциплінарних проваджень  | од.      | Внутрішній облік | 34,6 |      | 39,9 |      | 5,3   |       |
|                       | <i>Збільшення середньої кількості дисциплінарних проваджень на 1 працівника Комісії, задіяного в розгляді дисциплінарних проваджень за рахунок зменшення фактичної чисельності працівників Комісії</i> |          |                  |      |      |      |      |       |       |
| 3                     | Середня вартість підвищення кваліфікації 1-го працівника   | тис.грн. | Внутрішній облік | 1,7  |      | 0,8  |      | -0,9  |       |
|                       | <i>Зменшення вартості підвищення кваліфікації 1-го працівника</i>  |          |                  |      |      |      |      |       |       |
| 4                     | Середній розмір судового збору за подання 1-го позову  | тис.грн. | Внутрішній облік | 0,5  |      | 0,7  |      | 0,2   |       |

*Збільшення розміру судового збору за подання 1-го позову*

|   |  |       |                  |       |       |      |
|---|--|-------|------------------|-------|-------|------|
| 5   | Середня кількість осіб, які взяли участь у кваліфікаційному оцінюванні в розрахунку на 1 працівника Комісії, задіяного в кваліфікаційному оцінюванні     | осіб  | Внутрішній облік | 1,5   | 1,8   | 0,3  |
| <i>Збільшення середньої кількості осіб, які взяли участь у кваліфікаційному оцінюванні в розрахунку на 1 працівника Комісії, задіяного в кваліфікаційному оцінюванні за рахунок зменшення фактичної чисельності працівників Комісії</i>                               |  |       |                  |       |       |      |
| 6   | Середня кількість справ з питань добору і публічної служби суддів на 1 працівника Комісії, задіяного у розгляді справ з питань добору і публічної служби | од.   | Внутрішній облік | 9,6   | 6,8   | -2,8 |
| <i>Зменшення середньої кількості справ з питань добору і публічної служби на 1 працівника Комісії, задіяного у розгляді справ з питань добору і публічної служби за рахунок зменшення кількості поданих заяв на участь у конкурсі на посаду судді Верховного Суду</i> |  |       |                  |       |       |      |
| <b>4 якості</b>   |  |       |                  |       |       |      |
| 1   | Зміна обсягу прийняття Комісією рішень про рекомендування для призначення на посаду судді вперше у порівнянні з попереднім роком                         | відс. | Внутрішній облік | -28,0 | -34,1 | -6,1 |
| <i>Зменшення кількості кандидатів, стосовно яких Комісією прийнято рішення про рекомендування для призначення на посаду судді вперше у порівнянні з минулим роком</i>   |  |       |                  |       |       |      |
| 2   | Зміна обсягу прийняття Комісією рішень про рекомендування для обрання на посаду судді безстроково у порівнянні з попереднім роком                        | відс. | Внутрішній облік | -85,1 | -85,1 |      |
| 3   | Частка осіб, що успішно пройшли кваліфікаційне оцінювання у загальній кількості осіб, що проходили оцінювання  | відс. | Внутрішній облік | 68    | 69    | 1    |
| <i>Збільшення кількості осіб, що успішно пройшли кваліфікаційне оцінювання у загальній кількості осіб, що проходили оцінювання</i>  |  |       |                  |       |       |      |
| 4   | Зміна обсягу прийнятих Комісією дисциплінарних проваджень у порівнянні з попереднім роком  | відс. | Внутрішній облік | 13,9  | 3,9   | -10  |
| <i>Відповідно до Закону України "Про судоустрій і статус суддів", який набрав чинності 30.09.2016 року, повноваження щодо дисциплінарного провадження стосовно суддів місцевих та апеляційних судів здійснює Вища рада юстиції</i>                                    |  |       |                  |       |       |      |

Начальник планово-фінансового управління

  
(підпис)

Я.Б. Покотило  
(прізвище та ініціали)

# Інформація про виконання результативних показників, що характеризують виконання бюджетної програми

## Державна судова адміністрація України

(найменування головного розпорядника коштів державного бюджету)

за 2016 рік

**0501110**

Організація спеціальної підготовки кандидатів на посаду судді, підготовка суддів та працівників апарату судів Національною школою суддів України

(код програмної класифікації видатків та кредитування бюджету)

(назва бюджетної програми)

| № з/п  | Показники   | Одиниця виміру | Джерело інформації                      | Затверджено паспортом бюджетної програми на звітний період |                  |       | Виконано за звітний період |                  |       | Відхилення     |                  |       |
|--|---|----------------|---|--|------------------|-------|----------------------------|------------------|-------|----------------|------------------|-------|
|  |   |                |   | загальний фонд   | спеціальний фонд | разом | загальний фонд             | спеціальний фонд | разом | загальний фонд | спеціальний фонд | разом |
| 1  | 2   | 3              | 4                                       | 5  | 6                | 7     | 8                          | 9                | 10    | 11             | 12               | 13    |
| <b>1 затрат</b>  |   |                |   |  |                  |       |                            |                  |       |                |                  |       |
| 1  | Кількість навчальних закладів   | од.            | Рішення ВККСУ від 21.12.2010 № 822/4-ЗП | 1  |                  | 1     | 1                          |                  | 1     |                |                  |       |
| 2  | Всього середньорічне число ставок/штатних одиниць, в тому числі:              | од.            | Штатний розпис                          | 153,8  |                  | 153,8 | 119,8                      |                  | 119,8 |                | -34              | -34   |
| <i>У зв'язку з непроведенням ВККСУ добору кандидатів на посаду судді не проводилась спеціальна підготовка кандидатів на посаду судді, пов'язані з проведенням спеціальної підготовки вакантні посади не заповнювались.</i> |   |                |   |  |                  |       |                            |                  |       |                |                  |       |
| 3  | Науково-педагогічного персоналу   | од.            | Штатний розпис                          | 56,5   |                  | 56,5  | 25,5                       |                  | 25,5  |                | -31              | -31   |
| 4  | Спеціалістів  | од.            | Штатний розпис                          | 86,5   |                  | 86,5  | 84,3                       |                  | 84,3  |                | -2,2             | -2,2  |
| 5  | Робітників  | од.            | Штатний розпис                          | 3,9  |                  | 3,9   | 3,5                        |                  | 3,5   |                | -0,4             | -0,4  |
| 6  | Адмінперсоналу, за умовами оплати праці віднесених до педагогічного персоналу | од.            | Штатний розпис                          | 3  |                  | 3     | 3                          |                  | 3     |                |                  |       |
| 7  | Педагогічного персоналу   | од.            | Штатний розпис                          | 3,9  |                  | 3,9   | 3,6                        |                  | 3,6   |                | -0,3             | -0,3  |
| 8  | Всього чисельність штатних одиниць на 01.01.2016                              | од.            | Штатний розпис                          | 148,0  |                  | 148,0 | 116,8                      |                  | 116,8 |                | -31,2            | -31,2 |



|   |   |      |  |       |       |        |       |        |       |
|---|---|------|--|-------|-------|--------|-------|--------|-------|
| 9   | Всього чисельність штатних одиниць на 01.07.2016  | од.  | Штатний розпис                         | 148,0 | 148,0 | 119,3  | 119,3 | -28,7  | -28,7 |
| 10  | Всього чисельність штатних одиниць на 01.01.2017  | од.  | Штатний розпис                         | 172,0 | 172,0 | 125,8  | 125,8 | -46,2  | -46,2 |
| <b>2 продукту</b>   |   |      |  |       |       |        |       |        |       |
| 1   | Кількість кандидатів на посаду судді, які пройдуть спеціальну підготовку за денною (очною) формою навчання        | осіб | Рішення ВККСУ від 30.01.2015 №3/ЗП-151 | 121   | 121   |        |       | -121   | -121  |
| <i>Відсутність рішення ВККСУ про проведення добору кандидатів на посаду судді</i>   |   |      |  |       |       |        |       |        |       |
| 2   | Кількість суддів та працівників апарату судів, які пройдуть підготовку  | осіб | Внутрішній облік                       | 13639 | 13639 | 13714  | 13714 | 75     | 75    |
| <i>Збільшення кількості осіб, що пройшли підготовку спричинене проведенням додаткових заходів з підготовки суддів та працівників апарату.</i>                                     |   |      |  |       |       |        |       |        |       |
| 3   | Кількість комплектів програмного забезпечення, які будуть легалізовані  | од.  | Внутрішній облік                       | 300   | 300   | 125    | 125   | -175   | -175  |
| <i>Розбіжність спричинена збільшенням вартості послуг інформатизації</i>  |   |      |  |       |       |        |       |        |       |
| 4   | Кількість виготовлених комплектів друкованої продукції (журналів обліку, посвідчень, бланків направлень слухачів) | од.  | Внутрішній облік                       | 26925 | 26925 | 26925  | 26925 |        |       |
| 5   | Кількість підготовлених та проексперттованих тестових завдань   | од.  | Внутрішній облік                       | 6000  | 6000  | 2214   | 2214  | -3786  | -3786 |
| <i>Розробниками тестових завдань робота не виконана в установлений термін</i>   |   |      |  |       |       |        |       |        |       |
| <b>3 ефективності</b>   |   |      |  |       |       |        |       |        |       |
| 1   | Середні витрати на підготовку 1 кандидата на посаду судді за денною (очною) формою навчання                       | грн. | Внутрішній облік                       | 23319 |       |        |       | -23319 |       |
| <i>Відсутність рішення ВККСУ про добір кандидатів на посаду судді</i>   |   |      |  |       |       |        |       |        |       |
| 2   | Середні витрати на легалізацію 1 комплекта програмного забезпечення   | грн. | Внутрішній облік                       | 639,3 |       | 1534,4 |       | 895,1  |       |
| <i>Розбіжність спричинена підвищенням вартості комплекта програмного забезпечення</i>   |   |      |  |       |       |        |       |        |       |
| 3   | Середні витрати на 1 слухача (судді та працівники апарату суду), який пройде підготовку                           | грн. | Внутрішній облік                       | 1737  |       | 1710   |       | -27,1  |       |
| <i>У зв'язку з проведенням додаткових заходів з підготовки суддів та працівників апарату судів підготовлено більше осіб, що спричинило зменшення середніх витрат на 1 слухача</i> |   |      |  |       |       |        |       |        |       |
| 4   | Середні витрати на виготовлення 1 комплекта друкованої продукції  | грн. | Внутрішній облік                       | 9     |       | 9,2    |       |        |       |
| 5   | Середні витрати на підготовку та експертування одного тестового завдання  | грн. | Внутрішній облік                       | 500   |       | 502,4  |       | 2,4    |       |
| <i>Розбіжність спричинена проведенням доплати за науковий ступінь розробникам тестових завдань</i>  |   |      |  |       |       |        |       |        |       |



**4 якості**

|   |   |       |                  |       |      |       |
|---|---|-------|------------------|-------|------|-------|
| 1 | Питома вага осіб ,які одержать відповідний документ про підготовку у загальній кількості осіб, що пройдуть підготовку | відс. | Внутрішній облік | 100   | 100  |       |
| 2 | Рівень забезпечення легалізованим програмним забезпеченням  | відс. | Внутрішній облік | 100,0 | 41,6 | -58,4 |

*Розбіжність спричинена збільшенням вартості комплекту легалізованого програмного забезпечення*

**Начальник планово-фінансового управління**

(підпис)

Я.Б. Покотило

(прізвище та ініціали)

# Інформація про виконання результативних показників, що характеризують виконання бюджетної програми

Державна судова адміністрація України

(найменування головного розпорядника коштів державного бюджету)

за 2016 рік

**0501150**

Виконання рішень судів на користь суддів

(код програмної класифікації видатків та кредитування бюджету)

(назва бюджетної програми)

| № з/п  | Показники   | Одиниця виміру | Джерело інформації | Затверджено паспортом бюджетної програми на звітний період |                  |       | Виконано за звітний період |                  |       | Відхилення     |                  |       |
|--|---|----------------|--------------------|--|------------------|-------|----------------------------|------------------|-------|----------------|------------------|-------|
|  |   |                |                    | загальний фонд   | спеціальний фонд | разом | загальний фонд             | спеціальний фонд | разом | загальний фонд | спеціальний фонд | разом |
| 1  | 2   | 3              | 4                  | 5  | 6                | 7     | 8                          | 9                | 10    | 11             | 12               | 13    |
| <b>1 затрат</b>  |   |                |                    |  |                  |       |                            |                  |       |                |                  |       |
| 1  | Чисельність працівників центрального апарату ДСА України, що задіяні у виконанні рішень судів винесених на користь суддів | осіб           | Внутрішній облік   | 5  |                  | 5     | 5                          |                  | 5     |                |                  |       |
| <b>2 продукту</b>  |   |                |                    |  |                  |       |                            |                  |       |                |                  |       |
| 1  | Кількість виконаних рішень судів, винесених на користь суддів   | од.            | Звіти про виплати  | 111  |                  | 111   | 27                         |                  | 27    |                | -84              | -84   |
| <i>Розбіжність спричинена надходженням меншої кількості виконавчих документів.</i> |   |                |                    |  |                  |       |                            |                  |       |                |                  |       |
| <b>3 ефективності</b>  |   |                |                    |  |                  |       |                            |                  |       |                |                  |       |
| 3  | Кількість виконаних рішень на 1 працівника центрального апарату ДСА України   | од.            | Внутрішній облік   | 22,2   |                  |       | 5,4                        |                  |       |                | -16,8            |       |
| <i>Розбіжність спричинена надходженням меншої кількості виконавчих документів.</i> |   |                |                    |  |                  |       |                            |                  |       |                |                  |       |

|   |  |          |                  |      |       |      |
|---|--|----------|------------------|------|-------|------|
| 4 | Середня вартість виконання 1-го рішення суду | тис.грн. | Внутрішній облік | 90,0 | 105,2 | 15,2 |
|---|--|----------|------------------|------|-------|------|

*Розбіжність спричинена більшою вартістю, зазначеною у виконавчих документах.*


---

**4 якості**

|   |  |       |                   |     |     |     |
|---|--|-------|-------------------|-----|-----|-----|
| 3 | Зміна обсягів виконаних рішень судів винесених на користь суддів у порівнянні з попереднім роком | відс. | Звіти про виплати | -32 | -71 | -39 |
|---|--|-------|-------------------|-----|-----|-----|

*Розбіжність спричинена надходженням меншої кількості виконавчих документів.*

**Начальник планово-фінансового управління**

  
\_\_\_\_\_  
(підпис)

**Я.Б. Покотило**  
\_\_\_\_\_  
(прізвище та ініціали)