

## Динаміка гендерного складу місцевих та апеляційних судів України, Державної судової адміністрації України та її територіальних управлінь за період з 2019 по 2022 рік

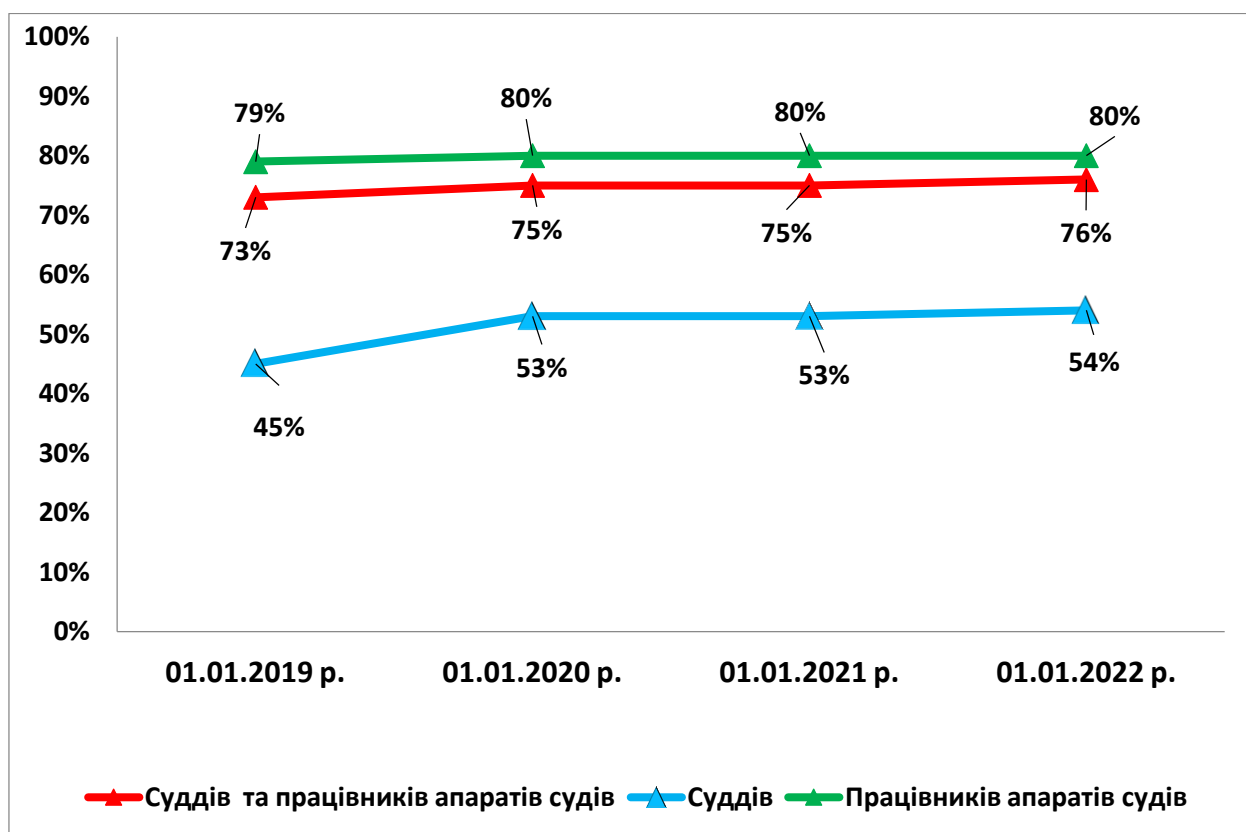
За чотири роки, протягом яких ДСА України узагальнює гендерну статистику місцевих та апеляційних судів України, Державної судової адміністрації України та її територіальних управлінь, простежується певна динаміка.

Так, за період з 01.01.2019 до 01.01.2022 кількість жінок, які працюють на посадах суддів та працівників апаратів місцевих та апеляційних судів, збільшилась на 3 %, із 73 % на 76 %.

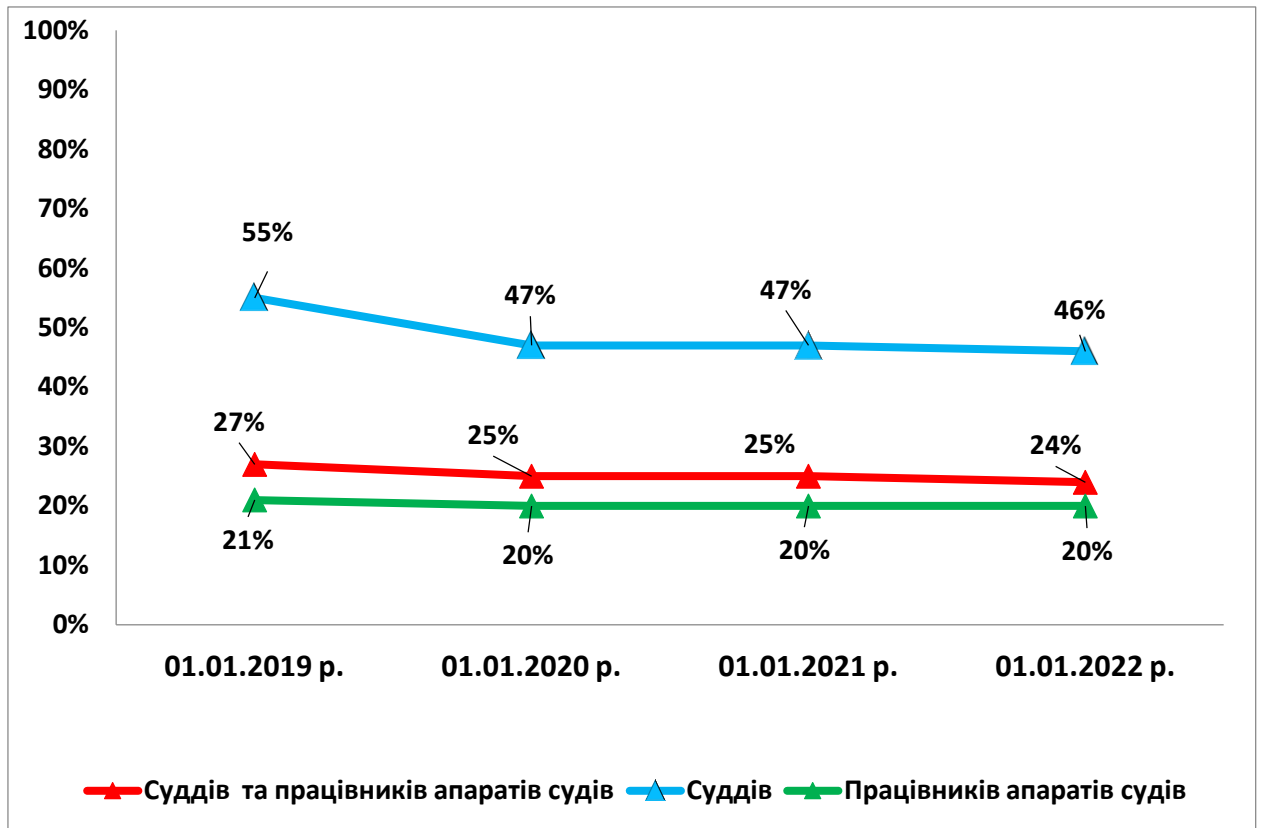
Значно змінилась кількість жінок суддів - збільшилась на 9 %, з 45 % на 54 %.

Кількість жінок, які працюють працівниками апарату суду (патронатна служба, державні службовці, працівники, які виконують функції з обслуговування, робітники), збільшилась на 1 %, з 79 % на 80 %.

### Всього жінок у місцевих та апеляційних судах



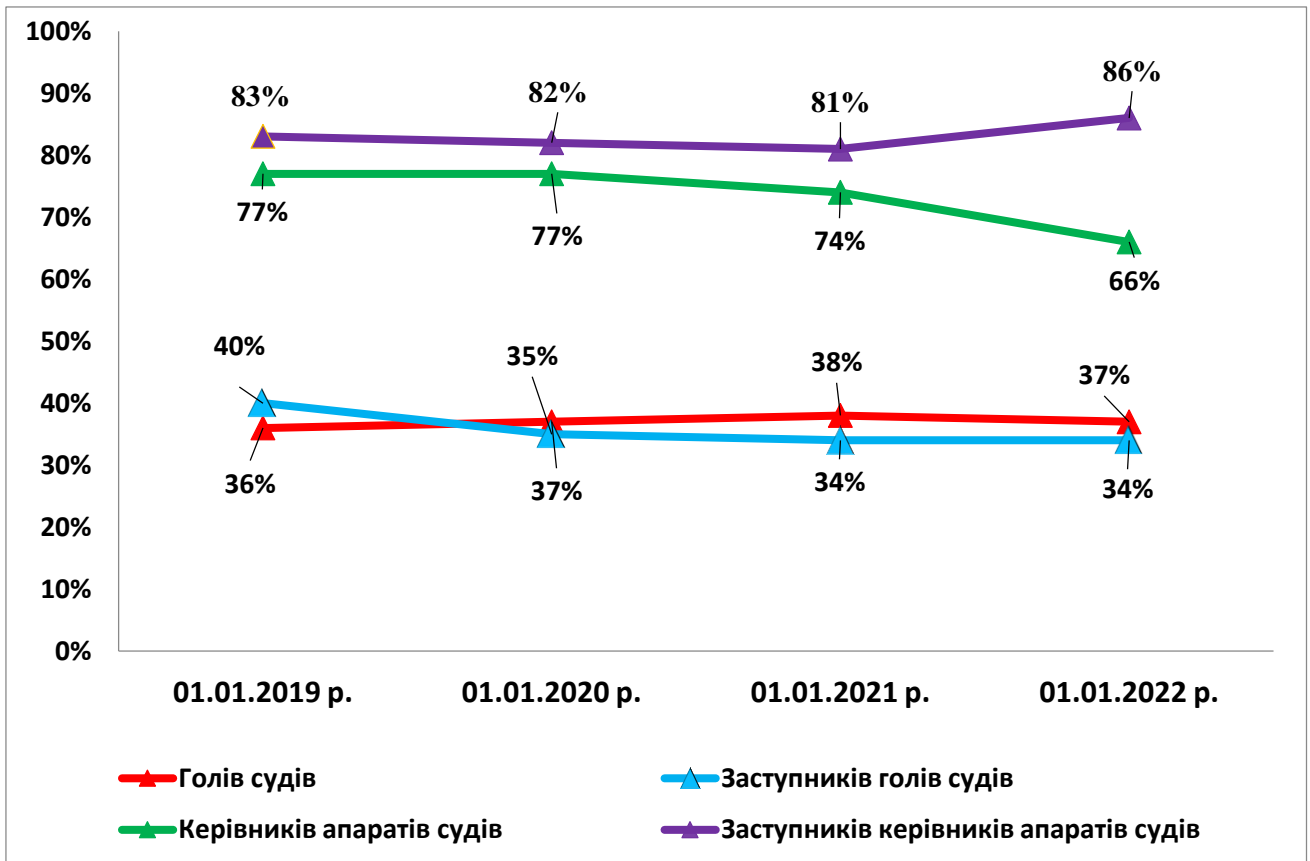
## Всього чоловіків у місцевих та апеляційних судах



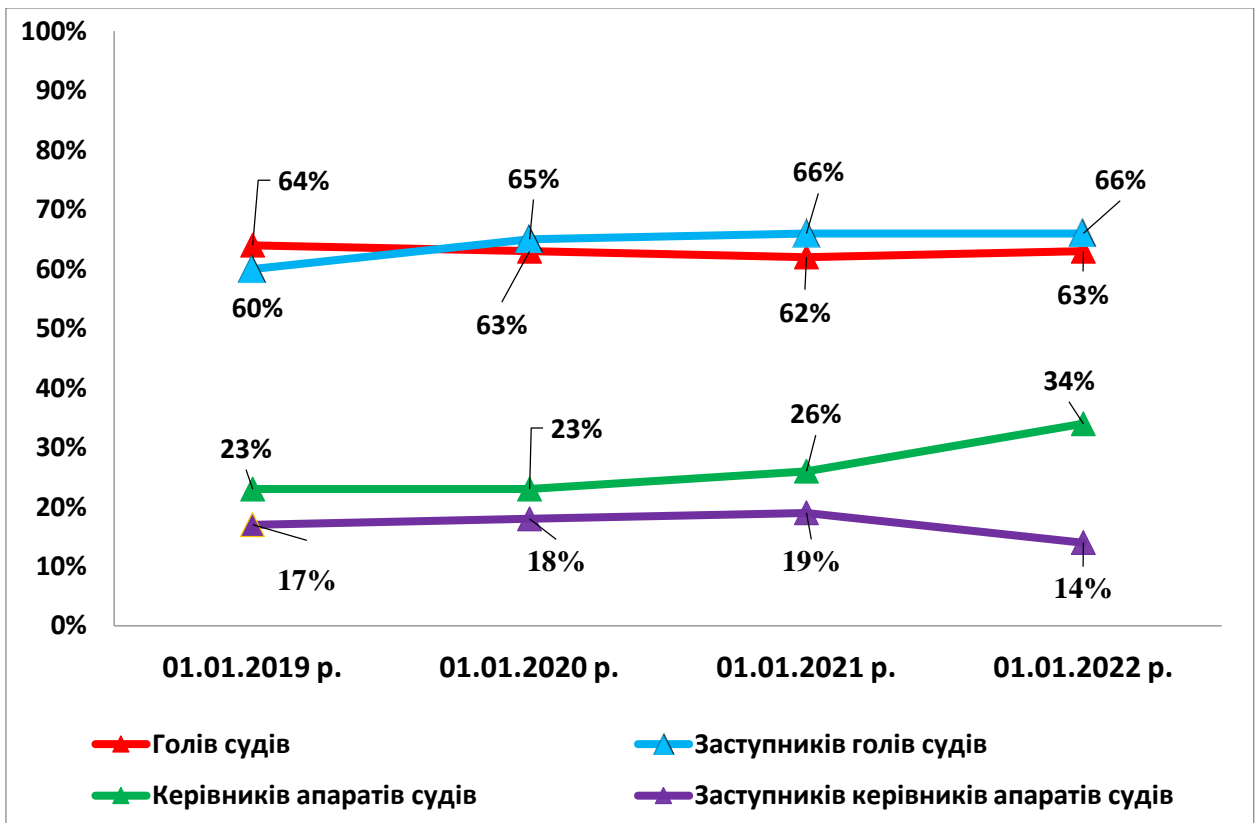
Протягом чотирьох років зазнавав змін гендерний склад осіб на адміністративних посадах у місцевих та апеляційних судах України:

- збільшилась на 1 %, з 36 % на 37 %, кількість жінок, які обіймають посаду голови суду;
- зменшилась на 6 %, з 40 % до 34 %, кількість жінок, які обіймають посаду заступника голови суду;
- зменшилась на 11 %, з 77 % до 66 %, кількість жінок - керівників апарату;
- збільшилась на 3 %, з 83 % до 86 %, кількість жінок - заступників керівника апарату.

## Жінок на адміністративних посадах у місцевих та апеляційних судах



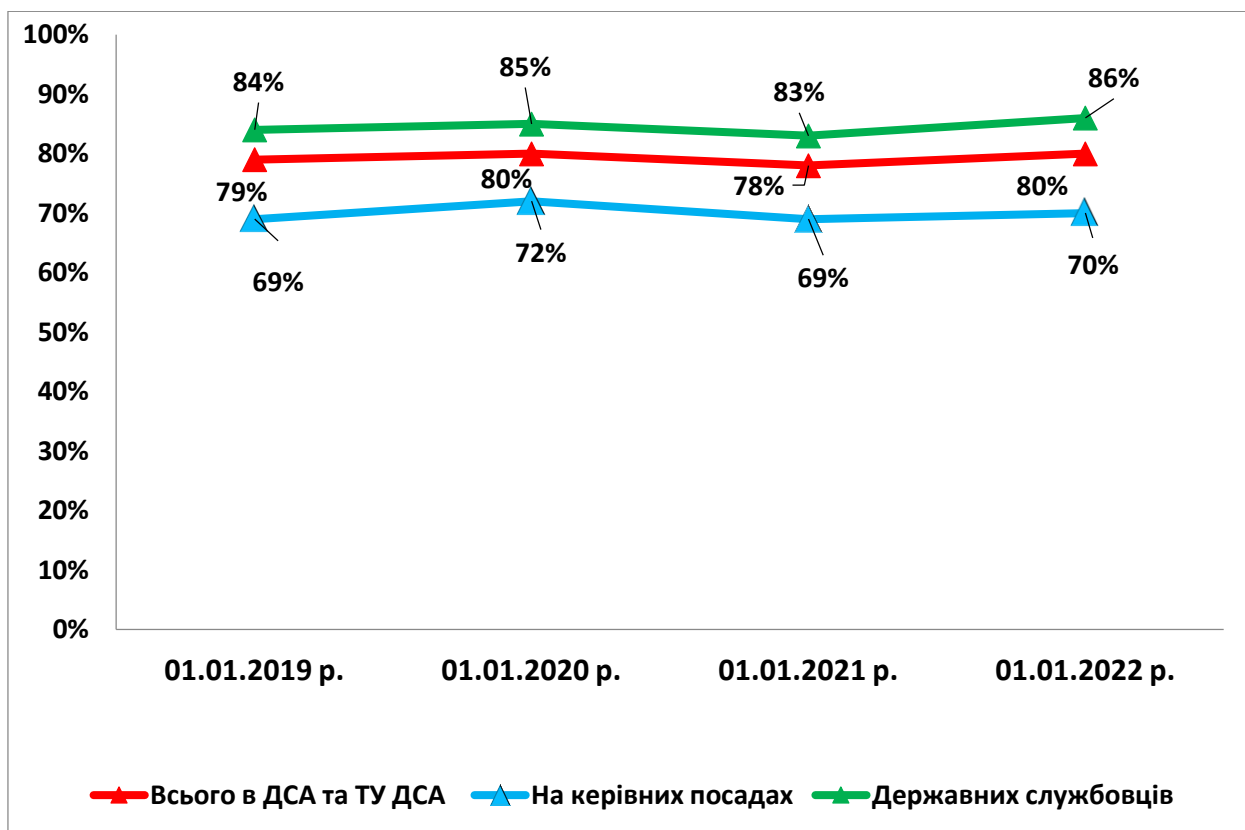
## Чоловіків на адміністративних посадах у місцевих та апеляційних судах



Майже не змінилась за чотири роки кількість працівників ДСА України та територіальних управлінь ДСА України за статтю:

- збільшилась на 1 %, з 79 % на 80 %, кількість жінок, які працюють в ДСА України та територіальних управліннях ДСА України;
- збільшилась на 1 %, з 69 % на 70 %, кількість жінок, які обіймають керівні посади (заступник Голови ДСА України, начальник територіального управління, заступник начальника територіального управління, керівник структурного підрозділу, заступник керівника структурного підрозділу);
- збільшилась на 2 %, з 84 % до 86%, кількість жінок, державних службовців, які працюють на посадах спеціалістів.

### Жінок у ДСА України та ТУ ДСА України



## Чоловіків у ДСА України та ТУ ДСА України

